



**ЗОЛОТОЙ
СБОРНИК
КЛИНИЧЕСКИХ
СЛУЧАЕВ**

ЮБИЛЕЙНЫЙ

CHRISTINA
It just works



ДОРОГИЕ КОЛЛЕГИ!

Знания – это основа, с них все начинается в профессии. Нужно понимать, как использовать материалы, как правильно проводить процедуры, какой результат можно получить. Важно никогда не останавливаться на достигнутом, постоянно повышать свой уровень, завоевывать доверие клиентов и уважение коллег. И главное – делиться своим опытом и успешными кейсами.

Вы держите в руках юбилейный выпуск пособия для профессионалов «Золотой сборник клинических случаев Christina». На его страницах – работы успешных косметологов из разных уголков России и других стран. Это десятки клинических случаев, иллюстрирующих коррекцию эстетических проблем и доказывающих, что с Christina можно преобразить любую кожу, вне зависимости от ее типа или возраста.

За время выпуска «Золотого сборника» он стал настольной книгой и практическим руководством для множества специалистов. Я рада, что ежегодное издание уже стало традиционным, а желающих принять участие в проекте становится все больше. Уверена, что цифра 5 – это только начало.

ПОЗДРАВЛЯЮ АВТОРОВ И ЧИТАТЕЛЕЙ С ЮБИЛЕЙНЫМ ВЫПУСКОМ!

Кристина Мирьям Зехави,
основательница бренда Christina



СВЕТЛАНА АБДУЛОВА

г. Томск

Косметолог

МОЙ ЛЮБИМЫЙ ПРОДУКТ

Пилинговое мыло Rose de Mer! Это продукт, который подходит всем без исключения: от подростков до людей зрелого возраста, а также беременным и кормящим мамам для устранения растяжек и профилактики их появления, в том числе на груди.



МОЯ ИСТОРИЯ

В косметологию меня привела жажда помогать женщинам в сохранении их красоты и молодости: я хотела делать их счастливыми и рассказать о том, как важно любить себя и уделять себе время. Прошла обучение и стала практиковать как косметолог-эстетист. В дальнейшем открыла студию коррекции фигуры. Преображаю женщин и учу их ухаживать за лицом, а косметологи моей студии занимаются уходом за телом. Ведь женщина должна быть красивой от кончиков пальцев ног до кончиков волос.

ЗА ЧТО Я ЛЮБЛЮ СВОЮ ПРОФЕССИЮ

Моя профессия – это возможность помогать женщинам быть женщинами. Женщинами, которые в суете серых будней не забывают про себя. Женщинами, которые несут в мир красоты и эстетику. Женщинами, в глазах которых горит огонь.

МОЯ МЕЧТА

Мечтаю открыть большую клинику, где уход и омоложение будут доступны всем: самые бюджетные процедуры и программы премиум-класса.

ПОЧЕМУ Я ВЫБИРАЮ КОСМЕТИКУ CHRISTINA?

С Christina вижу результаты своего труда: красивые и счастливые лица, слова благодарности от пациентов. Пробовала и другие бренды, но такого откровенно мощного эффекта не было ни у кого.

Профессиональные процедуры великолепно дополнены препаратами домашнего ухода «полного цикла»: очищение, тонизация, кремы и сыворотки для век и лица, глубокое очищение, маски для лица и даже кожи век! Под любой запрос и любые финансовые возможности.

С косметикой Christina мы получаем лицо «под ключ», лицо «премиум-класса». Кожа выглядит дорого: сияет и сохраняет тонус.



1



2



3



4

ГИПЕРПИГМЕНТАЦИЯ ВСЛЕДСТВИЕ ЧРЕЗМЕРНОГО НАХОЖДЕНИЯ НА СОЛНЦЕ В ПОСТПИЛИНГОВОМ ПЕРИОДЕ

ДОМАШНИЙ УХОД

1. Гель для умывания с АНА Illustrious Cleanser – ежедневно утром и вечером.
2. Восстанавливающий тоник Illustrious Toner – ежедневно утром и вечером.
3. Обновляющий ночной крем Illustrious Night Cream – ежедневно вечером после очищения и тонизации кожи.
4. Дневной крем SPF 50 Illustrious Day Cream SPF 50 – ежедневно утром после очищения и тонизации кожи.

ОСНОВНЫЕ ПОКАЗАНИЯ

Гиперпигментация.

КОЛИЧЕСТВО И ПОСЛЕДОВАТЕЛЬНОСТЬ ПРОЦЕДУР

1

Illustriuos – 5 процедур, 1 раз в 7 дней.



Клинический анамнез

ДО



Результаты работы

ПОСЛЕ

ОПИСАНИЕ

Пациентка, 32 года. Изначально обратилась с проблемой акне – была проведена процедура химического пилинга и даны рекомендации по постпилинговому уходу. Из-за несоблюдения рекомендаций (чрезмерное облучение ультрафиолетовыми лучами) появилась гиперпигментация. Проводились процедуры мезотерапии, мезофракционная терапия, лазерное лечение. Данные процедуры не давали устойчивого результата. Эффект был кратковременным. С целью коррекции гиперпигментации была предложена процедура Illustriuos.

ОПИСАНИЕ

На фото «до/после» заметно осветление очагов гиперпигментации, выравнивание тона и улучшение микрорельефа кожи. Пациентка обратила внимание на уменьшение мимических морщин и отметила, что появилось ощущение увлажненности, напитанности и наполненности кожи.



ВАЛЕРИЯ АРЖАЕВА

г. Балтийск

Косметолог

МОЙ ЛЮБИМЫЙ ПРОДУКТ

Растительный пилинг Bio Phyto Herbal Peel. Очень яркий по ощущениям, но при этом деликатный в работе даже с самой чувствительной кожей. Дуэт ментола и стручкового перца дарит гамму разноплановых ощущений: и согревает, и охлаждает. Ощущение после пилинга – кожа как будто бы «продышалась», абсолютная свежесть и легкость. Удобно, что есть аналог в домашней линии.



МОЯ ИСТОРИЯ

С 2015 года я начала свои первые шаги в эстетической косметологии. Обучение, курсы, семинары. Востребованность профессии задает ритм и держит в тонусе – не расслабляться и постоянно развиваться. Самым главным достижением на данный момент считаю доверие моих клиентов.

ЗА ЧТО Я ЛЮБЛЮ СВОЮ ПРОФЕССИЮ

Я бы ответила одним словом – эстетика. Косметология, с самой первой ноты, это прекрасно. Ароматы, уют кабинета, белоснежная форма мастера, расслабляющие массажные па, нежные текстуры средств и роскошные результаты.

МОЯ МЕЧТА

Моя мечта – не угасать, а значит, не останавливаться. Быть пытливей и «жадной» до новых знаний. Хочу делиться накопленным багажом, быть полезной.

ПОЧЕМУ Я ВЫБИРАЮ КОСМЕТИКУ CHRISTINA?

Мое знакомство с Christina произошло в 2016 году. Признаюсь честно: с того момента ни разу не сомневалась, что это на 100% мой бренд. И чем глубже я погружаюсь в Christina, тем более четко понимаю, что никогда не будет неожиданностей в процессе работы. Всегда только предсказуемый и отличный результат.



1

2

3

4

5

6

КОРРЕКЦИЯ ПОСТАКНЕ-ЯВЛЕНИЙ

ДОМАШНИЙ УХОД

1. Натуральный очищающий гель для всех типов кожи Fresh Pure & Natural Cleanser – утро/вечер.
2. Активный тоник «Ягоды годжи» Line Repair Nutrient Goji Berries Active Toner – утро/вечер.
3. Матирующий защитный крем SPF 15 Comodex Mattify & Protect Cream SPF 15 – утро.
4. Активный крем с ретинолом Line Repair Fix Retinol E Active Cream – вечер, исключая дни использования сыворотки.
5. Ночная обновляющая сыворотка-восстановление Comodex Renew & Repair Night Treatment – вечером (дополнительно: локально на воспалительные элементы).
6. Набор для постпилингового ухода Rose de Mer Post Peel kit.

ОСНОВНЫЕ ПОКАЗАНИЯ

Постакне-явления, застойные пятна, поствоспалительная пигментация, рубцы, гиперкератоз.

КОЛИЧЕСТВО И ПОСЛЕДОВАТЕЛЬНОСТЬ ПРОЦЕДУР

1

Bio Phyto – 1 процедура.

2

Пилинг **Rose de Mer** – 1 процедура, для коррекции тона и рельефа (через 2 недели).

3

Unstress – 1 процедура, для поддержания иммунитета и питания кожи (в постреабилитационный период).

4

Пилинг **Rose de Mer** – 1 процедура.



Клинический анамнез

ДО



Результаты работы

ПОСЛЕ

ОПИСАНИЕ

Клиентка (35 лет) с комбинированной, проблемной кожей. Неправильная коррекция акне привела к образованию застойных пятен и рубцов. Наблюдались единичные папуло-пустулезные элементы. Мы пересмотрели и скорректировали домашний уход, для салонного ухода выбрали Bio Phyto, Unstress и пилинг Rose de Mer.

РЕЗУЛЬТАТ

Курс терапии составил 2 месяца. В результате добились улучшения и выравнивания тона кожи, минимизировали выраженность пигментных пятен, вернули коже сияние, сгладили рельеф.

МОМЕНТАЛЬНЫЙ РЕЗУЛЬТАТ LINE REPAIR

2023

ОСНОВНЫЕ ПОКАЗАНИЯ

Обезвоженность, признаки «усталости» кожи, первые возрастные изменения, мимические морщины, тусклый цвет лица.

КОЛИЧЕСТВО И ПОСЛЕДОВАТЕЛЬНОСТЬ ПРОЦЕДУР

Line Repair – 1 процедура.



Клинический анамнез

ДО



Результаты работы

ПОСЛЕ

ОПИСАНИЕ

Это моя постоянная клиентка, посещает кабинет косметолога регулярно. Девушка, 32 года, обладательница сухой и чувствительной кожи. Достаточно часто под воздействием внешних и внутренних факторов наступает состояние обезвоженности. В процессе работы комбинируем разные программы Christina. Запрос – восстановить и напитать кожу, убрать следы усталости. В данном случае провели одну процедуру Line Repair в комбинации с массажем по Ультрапитательной маске Line Repair Ultra Nourish Mask (шаг 4).

РЕЗУЛЬТАТ

По фотографиям «до/после» после одной процедуры Line Repair можем отметить изменение цвета лица, увлажнение красной каймы губ, разглаживание мимических морщин. Кожа сияет и выглядит отдохнувшей. Получили уплотнение кожного лоскута, появилось ощущение наполненности кожи.

ДОМАШНИЙ УХОД

1. Увлажняющее мицеллярное молочко Line Repair Glow Moisturizing Micellar Milk – ежедневное очищение утром и вечером.
2. Дневной гидрозащитный крем SPF 25 Forever Young Hydra-Protective Day Cream SPF 25 – ежедневно утром.
3. Био-гель для кожи вокруг глаз с гиалуроновой кислотой Lumiere Eye Bio Gel + HA – ежедневно утром.
4. Крем с ретинолом для кожи вокруг глаз Retinol E Eye Cream for mature skin – 2 раза в неделю вечером. Рекомендовано использовать не только для зоны глаз, но и для всего лица. Ввели препарат на осенне-зимний период.
5. Увлажняющий крем с витаминами А, Е и гиалуроновой кислотой для сухой кожи «Эластин, коллаген, морковное масло» ElastinCollagen Carrot Oil Moisture Cream with Vitamins A, E & HA for dry skin – вечером, в те дни, когда не используется крем с ретинолом для кожи вокруг глаз Retinol E Eye Cream for mature skin.

BIOPHYTO

Herbal Peel

Растительный пилинг (шаг 4а)

CHR584

250 мл

Особая консистенция пилинга делает его похожим на маску, позволяя работать деликатно и эффективно. Салициловая и бензойная кислоты в составе средства глубоко очищают кожу, а растительные экстракты обеспечивают улучшение микроциркуляции, создавая эффект «гимнастики» сосудов.

Обладает антисептическими и противовоспалительными свойствами. Ускоряет рассасывание инфильтратов и застойных пятен постакне. Способствует выравниванию рельефа кожи, улучшает цвет лица и успокаивает кожу. Профессиональный объем.

ТИП КОЖИ

Жирная

Нормальная

Комбинированная

ЭСТЕТИЧЕСКАЯ ПРОБЛЕМА

Акне

Воспалительные элементы

Жирный блеск

Купероз

Постакне

Черные точки

Шелушение

ЭФФЕКТ СРЕДСТВА

Борьба с воспалением

Очищение

Борьба с постакне

Выравнивание кожи

Повышение упругости

Регенерация

Укрепление капилляров

Уменьшение отечности

ПРИМЕНЕНИЕ

Нанести небольшое количество препарата (3-4 мл) на кожу в виде маски, избегая орбитальной зоны, оставить на 5-10 минут. Смыть теплой водой.

АКТИВНЫЕ ИНГРЕДИЕНТЫ

Деионизированная вода, этиловый спирт, экстракт листьев мяты перечной, глицерин, ментил лактат, экстракт плодов оливы, бензойная кислота, салициловая кислота, масло семян/плодов аниса, ментол, лимонная кислота, экстракт плодов перца стручкового, экстракт коры коричника цейлонского.

1



2



3



4



5



ЛЮБИМЫЙ
ПРОДУКТ
ВАЛЕРИИ АРЖАЕВОЙ



ВАЛЕРИЯ АРТАМОНОВА

г. Пенза

- Косметолог
- Сертифицированный тренер Christina

МОЙ ЛЮБИМЫЙ ПРОДУКТ

Моя любовь – это пилинг Rose de Mer. Уникальный, натуральный, обеспечивает шикарные результаты! Эффект, который не оставляет равнодушным ни одного клиента.



МОЯ ИСТОРИЯ

Моя мама работает косметологом с 1982 года – выбор моей будущей профессии был предопределен. С детства наблюдала за ее работой: очень нравилось смотреть, как она делает чистку лица. Поэтому после получения медицинского образования сразу пошла учиться на косметолога.

ЗА ЧТО Я ЛЮБЛЮ СВОЮ ПРОФЕССИЮ

За результат, эмоциональную отдачу, лица благодарных клиентов. Они прозвали меня «фея красоты».

МОЯ МЕЧТА


Я хочу поехать в Израиль и познакомиться лично с Кристиной Мирьям Зехави!

ПОЧЕМУ Я ВЫБИРАЮ КОСМЕТИКУ CHRISTINA?

Она работает. Могу подобрать уход для любого клиента. Это ли не счастье?



1



2



3



4

КОРРЕКЦИЯ ВОЗРАСТНЫХ ИЗМЕНЕНИЙ 60+

ДОМАШНИЙ УХОД

1. Набор для постпилингового ухода Rose de Mer Post Peel kit.
2. Гель для умывания Wish Facial Wash.
3. Сыворотка для сокращения морщин «Абсолютная уверенность» Wish Absolute Confidence Expression Wrinkle Reduction.
4. Дневной крем SPF 12 Wish Day Cream SPF 12.

ОСНОВНЫЕ ПОКАЗАНИЯ

Жирная и пористая кожа, гравитационный тип старения, пигментация, неровный тон, морщины.

КОЛИЧЕСТВО И ПОСЛЕДОВАТЕЛЬНОСТЬ ПРОЦЕДУР

1

Comodex – 4 процедуры.

2

Пилинг **Rose de Mer** (через 10 дней после Comodex).

3

Silk – 2 процедуры, 1 раз в месяц (через 10 дней после пилинга).



Клинический анамнез

ДО



Результаты работы

ПОСЛЕ

ОПИСАНИЕ

Жирный тип кожи «защитил» клиентку от ранних проявлений возрастных изменений. Не было проблем с акне, но в молодости делала процедуры чистки. После 50 лет кожа стала резко увядать. Обратилась с запросом на омоложение.

РЕЗУЛЬТАТ

Мы достигли главной цели – омоложения: выровнялся цвет лица, кожа стала более плотной, разгладились мелкие морщины и сократились глубокие (в том числе носогубная складка). Далее запланирована коррекция пигментации.

НЕМЕДЛЕННЫЙ ЭФФЕКТ: КОРРЕКЦИЯ ВОЗРАСТНЫХ ИЗМЕНЕНИЙ 55+

2023

ОСНОВНЫЕ ПОКАЗАНИЯ

Сухая и обезвоженная кожа, возрастные изменения, глубокие морщины в орбитальной области, гиперпигментация.

КОЛИЧЕСТВО И ПОСЛЕДОВАТЕЛЬНОСТЬ ПРОЦЕДУР

Silk – 1 процедура.



Клинический анамнез

ДО



Результаты работы

ПОСЛЕ

ОПИСАНИЕ

Клиентка (55 лет) обратилась с жалобой на сухость кожи и очаги гиперпигментации после отдыха в Абхазии. Основной запрос – увлажнение кожи. Ранее клиентка никогда не была у косметолога. Через 2 дня предстояло важное событие – выписка внука из роддома.

РЕЗУЛЬТАТ

Мы получили ярко выраженный лифтинг-эффект, особенно в орбитальной зоне. Кожа выглядит посвежевшей и увлажненной. Предложено продолжить работу и с другими линиями Christina: скорректировать пигментацию, провести процедуру пилинга Rose de Mer и Illustrious.

ДОМАШНИЙ УХОД

1. Гель для умывания Wish Facial Wash.
2. Дневной крем SPF 12 Wish Day Cream SPF 12.
3. Подтягивающий крем Silk UpLift Cream.
4. Регенерирующие увлажняющие капли с гиалуроновой кислотой «Тераскин» Line Repair Hydra Theraskin + HA.

1

LINE
REPAIR

Hydra Theraskin + HA

Регенерирующие увлажняющие капли с гиалуроновой кислотой «Тераскин»

CHR933

30 мл

Мощная антивозрастная сыворотка на основе гиалуроновой кислоты и компонентов натурального увлажняющего фактора насыщает влагой, разглаживает кожу, возвращает ей упругость.

Содержит уникальный комплекс Hygroplex – физиологический увлажнитель, аналогичный влагоудерживающей системе эпидермиса, а также комплекс Wrinkle smoother, который сокращает видимость морщин и предотвращает появление новых.

ТИП КОЖИ

Жирная

Нормальная

Комбинированная

Сухая

Любой тип

ЭСТЕТИЧЕСКАЯ ПРОБЛЕМА

Грубая кожа

Обезвоженность

Снижение упругости

Сухость

Чувствительная кожа

Поврежденная кожа

Шелушение

ЭФФЕКТ СРЕДСТВА

Борьба с воспалением

Омоложение

Повышение упругости

Снятие раздражения

Увлажнение

Регенерация


ПРИМЕНЕНИЕ

Нанесите на лицо, шею и зону декольте. Легкими массирующими движениями внедрите до полного впитывания.

АКТИВНЫЕ ИНГРЕДИЕНТЫ

Гиалуроновая кислота, глюкоза, фруктоза, экстракт акации ленкоранской, молочная кислота, экстракт ромашки, экстракт акмеллы, мочевины, сахара, аспарагиновая кислота, бисабол, гексилникотинат, глутаминовая кислота.

1



2



3



4



КОРРЕКЦИЯ ВОЗРАСТНЫХ ИЗМЕНЕНИЙ И КУПЕРОЗА

2023

ОСНОВНЫЕ ПОКАЗАНИЯ

Жирный тип кожи, стойкая гиперемия, ярко выраженный купероз, преимущественно в области носа. Возрастные изменения.

КОЛИЧЕСТВО И ПОСЛЕДОВАТЕЛЬНОСТЬ ПРОЦЕДУР

1

Comodex – 1 процедура.

2

Пилинг **Rose de Mer** – 1 процедура (через 1 неделю после Comodex).

3

Chateau de Beaute – 1 процедура (через 1 неделю после пилинга).



Клинический анамнез

ДО



Результаты работы

ПОСЛЕ

ОПИСАНИЕ

Клиент (48 лет), без вредных привычек. Обратился с ярко выраженным куперозом. Ранее он регулярно проходил процедуру прижигания сосудов, на некоторое время они исчезали, затем проявлялись более ярко. Основная задача – укрепление сосудистой стенки и снятие гиперемии. Важно учитывать, что для домашнего ухода были подобраны только самые необходимые средства, в основном для еженедельного использования, потому что клиент отказался пользоваться ежедневно.

РЕЗУЛЬТАТ

Цвет лица выровнялся, морщины стали менее выраженными, область вокруг глаз выглядит более молодо, купероз выражен минимально. Клиент продолжает использование домашнего ухода.

ДОМАШНИЙ УХОД

1. Пилинговое мыло **Rose de Mer Peeling Soap** – 2 раза в неделю.
2. Противокуперозная маска **Bio Phyto Anti Rougeurs Mask** – 2 раза в неделю.
3. Крем «Заатар» **Bio Phyto Zaatar Cream**.
4. Набор для постпилингового ухода **Rose de Mer Post Peel Kit**.
5. Дневной крем «Абсолютная защита» **SPF 20 Bio Phyto Ultimate Defense Day Cream SPF 20**.

BIOPHYTO

Zaatar Cream

Крем «Заатар»

CHR567

75 мл

Благодаря комплексу растительных экстрактов и оксиду цинка моментально успокаивает кожу, снимая симптомы раздражения, зуда и жжения, оказывает регенерирующий эффект.

Уплотняет и питает кожу, повышает ее эластичность. Способствует ровному цвету лица, укреплению капилляров и повышению иммунитета кожи, защищает ее от неблагоприятных условий окружающей среды, особенно в холодное время года.

Ретинол в нанокапсулах легко усваивается и быстрее реализует свое омолаживающее и регенерирующее действие.

ТИП КОЖИ

Жирная

Нормальная

Комбинированная

Сухая

Любой тип

ЭСТЕТИЧЕСКАЯ ПРОБЛЕМА

Купероз

Сухость

Шелушение

Чувствительная кожа

ЭФФЕКТ СРЕДСТВА

Борьба с воспалением

Защита от УФ-лучей

Питание

Регенерация

Снятие раздражения

ПРИМЕНЕНИЕ

Нанести оптимальным слоем на кожу лица, шеи, декольте, избегая орбитальной зоны.

АКТИВНЫЕ ИНГРЕДИЕНТЫ

Глицерин, оксид цинка, экстракт плодов оливы, пчелиный воск, гидрогенизированное касторовое масло, магния сульфат, полиизобутен, токоферилацетат, масло цветков/листьев тимьяна, хлорфенезин, этилгексилглицерин, экстракт листьев майорана, экстракт корня эхинацеи пурпурной, хлорофиллин-комплекс, лимонная кислота, экстракт исландского моха, гидроксипиноколоне ретиноат.

1



2



3



4



5





КРИСТИНА АРТАМОНОВА

г. Москва

- Врач-дерматолог
- Косметолог

МОЙ ЛЮБИМЫЙ ПРОДУКТ

Это Растительный пилинг облегченный Bio Phyto Herbal Complex. Многие пациенты забывают о необходимости еженедельной эксфолиации, так как кожа нуждается в обновлении рогового слоя эпидермиса. Этот уникальный продукт помогает решить множество задач, поэтому подходит практически каждому пациенту. Если предстоит важное событие, но нет возможности посетить косметолога, то можно использовать Растительный пилинг облегченный Bio Phyto Herbal Complex, а затем Маску для мимического лифтинга Chateau de Beaute Vino Glory Mask. В результате кожа засияет, как у голливудской звезды.



МОЯ ИСТОРИЯ

Я работаю в сфере косметологии уже 13-й год. С детства понимала, что хочу помогать людям, и что это будет медицина. Получила среднее медицинское образование, после окончания училища работала медсестрой в хирургии. Насмотрелась там очень много страшного: страдания, смерть... И поняла: хоть и люблю медицину, психологически не готова работать со смертью. Все это привело к тому, что я выбрала косметологию, для меня она является симбиозом медицины, где я приношу пользу людям, и эстетики. Поступила в медицинский университет и получила высшее медицинское образование. Пока училась на лечебном факультете, работала в эстетической косметологии с брендом Christina.

ЗА ЧТО Я ЛЮБЛЮ СВОЮ ПРОФЕССИЮ

В первую очередь, за то, что она дает возможность делать человека привлекательнее, при этом сохраняя его индивидуальность. Чтобы лицо было натуральное, а не пластиковое. Я в работе делаю акцент на красоте и здоровье кожи. Потому что именно ухоженная и сияющая кожа делает лицо привлекательным, а не губы и скулы, которые сейчас у всех одинаковые.

МОЯ МЕЧТА

Открыть свои центры косметологии с коллегами, с которыми у нас одинаковое видение в профессии.

ПОЧЕМУ Я ВЫБИРАЮ КОСМЕТИКУ CHRISTINA?

Человек со здоровой кожей всегда выглядит привлекательным, он выделяется среди остальных. Если ты нравишься себе и окружающим, то для тебя в жизни открывается гораздо больше возможностей. Christina помогает сохранить здоровье и красоту кожи, чтобы всегда нравиться себе.



1

2

3

4

5

6

7

8

9

10

КОМЕДОНАЛЬНАЯ ФОРМА АКНЕ

ДОМАШНИЙ УХОД

1. Мягкий очищающий гель Bio Phyto Mild Facial Cleanser – утром.
2. Очищающий гель Comodex Clean & Clear Cleanser pH – вечером.
3. Увлажняющий гель для глаз «Сияние» Comodex Moist & Illuminate Eye Treatment.
4. Дневная регулирующая сыворотка-контроль Comodex Control & Regulate Day Treatment – утром.
5. Матирующий защитный крем SPF 15 Comodex Mattify & Protect Cream SPF 15 – утром.
6. Ночная обновляющая сыворотка-восстановление для лица Christina Comodex Renew & Repair Night Treatment – вечером (через день).
7. Нормализующий ночной крем Bio Phyto Normalizing Night Cream – вечером в остальные дни.
8. Растительный пилинг облепеченный Bio Phyto Herbal Complex – 1 раз в неделю.
9. Поросуживающая себорегулирующая маска Comodex Astringe & Regulate Mask – 1 раз в неделю.
10. Осветляющая маска Illustrious Mask – 1 раз в неделю.

ОСНОВНЫЕ ПОКАЗАНИЯ

Закрытые и открытые комедоны, застойные пятна, пигментация, расширенные поры, гиперкератоз.

КОЛИЧЕСТВО И ПОСЛЕДОВАТЕЛЬНОСТЬ ПРОЦЕДУР

1

Comodex (чистка) – 2 процедуры, 1 раз в 2 недели.

2

Пилинг **Rose de Mer** – 1 процедура (через 2 недели после 1-го этапа).

3

Illustrious – 1 процедура (через 3 недели после пилинга).



Клинический анамнез

ДО



Результаты работы

ПОСЛЕ

ОПИСАНИЕ

Ко мне обратилась пациентка, 27 лет, с жалобами на высыпания и неровный цвет лица. На фоне этого даже началась депрессия. Визуально выявили воспалительные элементы, комедоны, пигментацию, гиперкератоз – проявления акне.

РЕЗУЛЬТАТ

Примерно 6 месяцев работы (процедуры делали с большими перерывами), акцент был на домашнем уходе. Мы получили положительные результаты от проведенной терапии: уменьшился гиперкератоз, исчезли закрытые комедоны, произошло осветление пигментации. Пациентка довольна качеством кожи и не верит, что это она на фотографиях «до».



МАРИНЕ БОДОКИА

г. Тбилиси, Грузия

- Косметолог
- Сертифицированный тренер Christina

МОЙ ЛЮБИМЫЙ ПРОДУКТ

Растительный пилинг Bio Phyto Herbal Peel (4a). Особая консистенция пилинга делает его похожим на маску и позволяет работать деликатно. Салициловая и бензойная кислоты в составе глубоко очищают кожу, а растительные экстракты обеспечивают улучшение микроциркуляции, создавая эффект «гимнастики» сосудов. Выравнивает рельеф и тон, успокаивает кожу. При его применении есть WOW-эффект, от которого в восторге пациенты: сначала он согревает, а потом холодит.



МОЯ ИСТОРИЯ

В 2006 году получила базовое образование по косметологии в Москве в учебном центре «Европа». Затем стала работать в Тбилиси в компании «Боди имидж», где и познакомилась с Christina. В 2008 г. прошла обучение по Christina в Алматы, начала представлять эту косметику в Грузии. С тех пор являюсь методистом компании Christina Georgia, также я председатель профсоюза косметологов Грузии.

ЗА ЧТО Я ЛЮБЛЮ СВОЮ ПРОФЕССИЮ

Моя профессия дает возможность развиваться, идти в ногу со временем, дарить пациентам красоту, молодость и уверенность в себе. А еще моя работа позволяет делиться приобретенными знаниями и опытом с коллегами.

МОЯ МЕЧТА

Моя профессиональная мечта – найти средство против старения.

ПОЧЕМУ Я ВЫБИРАЮ КОСМЕТИКУ CHRISTINA?

В препаратах Christina такое сочетание ингредиентов, благодаря которому достигается наилучший результат. Продукция гипоаллергенна. Christina помогает справиться с любой проблемой кожи. Эта косметика отвечает строгим требованиям современной косметологии. Широкий выбор домашнего и профессионального ухода позволяет удовлетворять все запросы пациентов.



1



2



3



4



5

ГИПЕРПИГМЕНТАЦИЯ И ВОЗРАСТНЫЕ ИЗМЕНЕНИЯ

ДОМАШНИЙ УХОД

1. Гель для умывания с АНА Illustrious Cleanser.
2. Дневной крем SPF 50 Illustrious Day Cream SPF 50.
3. Обновляющий ночной крем Illustrious Night Cream.
4. Регенерирующие увлажняющие капли с гиалуроновой кислотой «Тераскин» Theraskin + HA concentrate – утром.
5. Осветляющая сыворотка «Абсолютное сияние» Illustrious Absolute Bright – на ночь.

ОСНОВНЫЕ ПОКАЗАНИЯ

Вертикальные заломы в области межбровья, темные круги в зоне глаз, легкий отек и птоз верхнего века. Пигментация на щеках, неровный тон кожи, сниженный тургор, усталый вид лица.

КОЛИЧЕСТВО И ПОСЛЕДОВАТЕЛЬНОСТЬ ПРОЦЕДУР

1

Line Repiar – 1 процедура.

2

Illustrious – 1 процедура (через 15 дней).

В завершении добавлен Постпилинговый защитный крем Rose de Mer Rose de Mer Post Peeling Cover Cream.



Клинический анамнез

ДО



Результаты работы

ПОСЛЕ

ОПИСАНИЕ

Пациентка, 52 года, посещает косметолога, но нерегулярно. На этот раз был запрос на коррекцию возрастных изменений, пигментации, отеков, выравнивание тона (чтобы лицо не выглядело уставшим). Домашний уход регулярный.

РЕЗУЛЬТАТ

Уменьшился отек вокруг глаз, выровнялся цвет лица, стали менее заметными глубокие морщины, пигментные пятна осветлились на два тона, вернулось сияние, подтянулся овал. Лицо больше не выглядит уставшим. Пациентка довольна состоянием «легкости кожи».

РОЗАЦЕА, ЭРИТЕМАТОЗНО-ТЕЛЕАНГИЭКТАТИЧЕСКИЙ ПОДТИП

2023

ОСНОВНЫЕ ПОКАЗАНИЯ

Сосудистая сетка, стойкое покраснение в Т-зоне, отечность, зуд, ощущение стянутости кожи.

КОЛИЧЕСТВО И ПОСЛЕДОВАТЕЛЬНОСТЬ ПРОЦЕДУР

1

Line Repair – 2 процедуры, 1 раз в 10-14 дней.

2

Bio Phyto – 1 процедура (через 10-14 дней после предыдущей).

Назначена диета с ограничением острого.



Клинический анамнез

ДО



Результаты работы

ПОСЛЕ

ОПИСАНИЕ

Пациентка, 46 лет, посещает косметолога нерегулярно. Запрос на процедуру – снять ощущение жжения и напряжения на коже. По возможности нужно также убрать отек и покраснение, которое усиливается с изменением погодных условий и приемом острой пищи. Домашний уход нестабильный и нерегулярный.

РЕЗУЛЬТАТ

После процедур ушел отек, исчезло ощущение стянутости, уменьшились морщины, выровнялся тон, больше не беспокоит зуд.

ДОМАШНИЙ УХОД

1. Мягкий очищающий гель Bio Phyto Mild Facial Cleanser.
2. Детокс-сыворотка «Абсолют» Bio Phyto Absolute Detox Serum.
3. Ночной нормализующий крем Bio Phyto Normalizing Night Cream.
4. Дневной крем SPF 50 Illustrious Day Cream SPF 50.

1



2



3



4



BIOPHYTO

Absolute Detox Serum

Детокс-сыворотка «Абсолют»

CHR562

30 мл

Незаменимый продукт для городских жителей: повышает антиоксидантную защиту кожи и ее устойчивость к внешним воздействиям, улучшает процессы восстановления и защиты. Способствует выведению из кожи токсинов и продуктов жизнедеятельности клеток.

Увлажняет и нормализует pH кожи за счет молочной кислоты, при регулярном применении борется с гиперкератозом и предотвращает воспалительные процессы. Снимает раздражения и покраснения. Быстро впитывается, не оставляя на коже ощущения липкости.

ТИП КОЖИ

Жирная

Нормальная

Сухая

Комбинированная

Любой тип

ЭСТЕТИЧЕСКАЯ ПРОБЛЕМА

Признаки старения

Сухость

Шелушение

Чувствительная кожа

ЭФФЕКТ СРЕДСТВА

Борьба с воспалением

Снятие раздражения

Увлажнение

Выравнивание кожи

Регенерация

ПРИМЕНЕНИЕ

2 раза в день: нанести небольшое количество сыворотки на очищенную кожу лица, втереть легкими похлопывающими движениями до полного впитывания. Затем нанести крем в соответствии с временем суток.

АКТИВНЫЕ ИНГРЕДИЕНТЫ

Глицерин, ПЭГ-12 диметикон, циклопентасилоксан, диметикон, полисиликон-11, изогексадекан, кофеин, глюкозаминогликаны, хлорфенезин, этилгексилглицерин, гликоген, экстракт ледяного гриба, молочная кислота, токоферилацетат, целлюлоза, хлорофиллин-комплекс, экстракт планктона, гексапептид железа-35.





ЭЛЛА БОРАНУКОВА

г. Мытищи (Московская область)

Врач-косметолог

МОЙ ЛЮБИМЫЙ ПРОДУКТ

Уникальное Пилинговое мыло Rose de Mer Peeling Soap. Любимчик моих клиентов. С первого применения мы видим результат, можно комбинировать с разными масками, например, с Маской красоты для жирной и комбинированной кожи «Яблоко» Sea Herbal Beauty Mask Apple for oily and combination skin. Всего два средства, а ощущение, что полноценный SPA-уход.



МОЯ ИСТОРИЯ

Началось все в 2017 году: я работала на косметике разных брендов. Никак не могла найти то, что подойдет на 100%. Однажды услышала про Christina и решила попробовать – сразу влюбилась! И профессиональный, и домашний уход действительно работают. Сейчас я еще и сертифицированный тренер по использованию продукции Christina.

ЗА ЧТО Я ЛЮБЛЮ СВОЮ ПРОФЕССИЮ

За результаты! За радостные эмоции и искреннюю благодарность пациентов.

МОЯ МЕЧТА

Открыть свою клинику, у которой будет специализация – работа с проблемной кожей. Мечтаю вылечить хотя бы 50% тех, кто нуждается в помощи. У меня уже много кейсов, которыми горжусь.

ПОЧЕМУ Я ВЫБИРАЮ КОСМЕТИКУ CHRISTINA?

Я довольна очень результатами работы!



1

2

3

4

ДОМАШНИЙ УХОД

1. Легкий натуральный очищающий гель Line Repair Nutrient Pure Natural Cleanser – 2 раза в день (утром и вечером).
2. Очищающий тоник для нормальной кожи Fresh Purifying Toner for normal skin – 2 раза в день (утром и вечером).
3. Матирующий защитный крем SPF 15 Comodex Mattify & Protect Cream SPF 15 – ежедневно.
4. Пилинговое мыло Rose de Mer Peeling Soap + Маска красоты для жирной и комбинированной кожи «Яблоко» Sea Herbal Beauty Mask Apple for oily and combination skin – 1 раз в неделю.

АКНЕ, ПИГМЕНТАЦИЯ

ОСНОВНЫЕ ПОКАЗАНИЯ

Чувствительная и обезвоженная кожа, очаги акне и пигментации.

КОЛИЧЕСТВО И ПОСЛЕДОВАТЕЛЬНОСТЬ ПРОЦЕДУР

1

Comodex (чистка лица) – 1 процедура.

2

Illustrious – 1 процедура.

3

Пилинг **Rose de Mer** – 3 процедуры.

4

Comodex (чистка лица) – 1 процедура.

Назначены омега-3, витамин D, цинк.



Клинический анамнез

ДО



Результаты работы

ПОСЛЕ

ОПИСАНИЕ

Пациентка (34 года) обратилась с жалобой на обильные высыпания в области лица и подбородка, а также сильную пигментацию. Ранее пыталась справиться с проблемой самостоятельно, также проходила лечение у дерматолога. Результата не было.

РЕЗУЛЬТАТ

На фото «до/после» с разницей в 4 месяца можно увидеть выраженный результат: воспалительные элементы отсутствуют, пигментация выражена незначительно, ушел жирный блеск кожи. Продолжаем работу с остаточной пигментацией и постакне.




АННА БУДИНСКАЯ

г. Цуг (Швейцария)

- Врач-дерматолог
- Косметолог
- Сертифицированный тренер Christina

МОЙ ЛЮБИМЫЙ ПРОДУКТ

Дневной крем с бакучиолом SPF 15 Line Repair Nutrient Bakuchiol Day Cream SPF 15. У препарата активный ингредиентный состав, ненавязчивый аромат и комфортная текстура. Поэтому я с удовольствием пользуюсь им сама и рекомендую клиентам. Крем защищает от негативного влияния внешних факторов, предотвращает и уменьшает выраженность возрастных изменений, способствует длительному увлажнению, борется с негативным влиянием HEV-лучей. Текстура средней плотности идеально подходит для комбинированной, нормальной и сухой кожи. После нанесения моментально впитывается. Прекрасно подойдет для клиентов, у которых есть временные противопоказания к использованию препаратов с ретинолом.



МОЯ ИСТОРИЯ

Мой путь в бьюти-индустрии начался много лет назад с обучения в медицинском институте, затем в интернатуре по дерматовенерологии и косметологии, с тех пор занимаюсь любимым делом. Быстро поняла, что хочу не только работать по профессии, но и делиться своими знаниями и опытом – обучать. Когда познакомилась с брендом Christina, сразу оценила качество этой косметики и результат, который она позволяет получить. У меня появилось желание не только работать с этой косметикой как специалист, но и рассказать своим коллегам о том, что Christina действительно работает – It just works!

Сейчас я провожу обучения для косметологов стран Европы и Азии. Знакомлю коллег с уникальными новинками, которые появились в бренде Christina, вместе мы открываем новые возможности в работе с давно любимыми препаратами.

ЗА ЧТО Я ЛЮБЛЮ СВОЮ ПРОФЕССИЮ

Работа мечты! Это возможность ежедневно видеть клиентов, довольных своим отражением в зеркале. Слова благодарности людей, которые сейчас уже просто не представляют свою жизнь без правильного и регулярного домашнего ухода. Ведь он позволяет усилить и пролонгировать результат о салонных процедур. Возможность делиться своими знаниями и опытом работы с коллегами-косметологами по всему миру – это бесценно! Вот лишь малая часть того, за что я люблю свою профессию!

МОЯ МЕЧТА

Christina без границ! Я хочу, чтобы как можно больше косметологов узнали о бренде Christina, увидели результаты применения препаратов и могли предлагать только лучшее своим клиентам.

ПОЧЕМУ Я ВЫБИРАЮ КОСМЕТИКУ CHRISTINA?

Увидела результат уже после первой процедуры и решила не расставаться с брендом. Идеально продуманный состав препаратов, возможность адаптировать процедуру для каждого клиента, яркие и мгновенные результаты, длительно сохраняющийся эффект после курса, возможность работы с кожей не только в рамках салонного, но и домашнего ухода.



- 1
- 2
- 3
- 4
- 5
- 6
- 7
- 8
- 9

КОРРЕКЦИЯ ВОЗРАСТНЫХ ИЗМЕНЕНИЙ 60+

ДОМАШНИЙ УХОД

1. Нежное очищающее молочко Wish Gentle Cleansing Milk.
2. Очищающий тоник Wish Purifying Toner.
3. Омолаживающая сыворотка Wish Rejuvenating Serum.
4. Дневной гидрозащитный крем SPF 25 Forever Young Hydra-Protective Day Cream SPF 25.
5. Ночной крем Wish Night Cream.
6. Подтягивающий крем для кожи вокруг глаз Silk Eyelift Cream.
7. Пилинговое мыло Rose de Mer Peeling Soap.
8. Маска для разглаживания кожи вокруг глаз Forever Young Smooth Eyes Mask.
9. Интенсивная питательная маска Wish Deep Nourishing Mask.

ОСНОВНЫЕ ПОКАЗАНИЯ

Ярко выраженные статические и мимические морщины, носогубные складки, кисетные морщины, потеря тонуса кожи. Явления купероза, расширенные поры в Т-зоне.

КОЛИЧЕСТВО И ПОСЛЕДОВАТЕЛЬНОСТЬ ПРОЦЕДУР

1

Wish – 1 процедура (линия для коррекции возрастных изменений кожи 40+).

Для прицельного решения проблем в периорбитальной зоне добавлены 2 препарата Forever Young. Во время работы с шагом 5 Wish на зону вокруг глаз нанесли Маску для разглаживания кожи вокруг глаз Forever Young Smooth Eyes Mask, а при работе с шагом 6 – Маску против отечности кожи вокруг глаз (шаг 6b) Forever Young Anti Puffiness Mask for Eyes.



Клинический анамнез

ДО



Результаты работы

ПОСЛЕ

ОПИСАНИЕ

Пациентка обратилась с просьбой уменьшить выраженность возрастных изменений, очистить и уплотнить кожу лица. Часто бывает в солнечных странах, где ее кожа подвержена воздействию УФ-лучей. Используемые средства защиты не всегда содержат высокий уровень SPF-фильтров. Ранее очень редко обращалась к косметологу (последний раз – около 5 лет назад). В домашнем уходе периодически присутствовали маски и дневной крем, который пациентка приобретала самостоятельно, без рекомендаций специалиста.

РЕЗУЛЬТАТ

Значительно уменьшилась глубина и выраженность морщин, кожа очистилась, увлажнилась, выровнялся тон и появилось сияние. Рекомендовано продолжить работу в рамках курса процедур, где основными для работы линиями будут программы: Wish, Silk и пилинг Rose de Mer.

КОРРЕКЦИЯ ВОЗРАСТНЫХ ИЗМЕНЕНИЙ И ПРИЗНАКОВ УСТАЛОСТИ

2023

ОСНОВНЫЕ ПОКАЗАНИЯ

Возрастные изменения кожи: мимические и статические морщины в верхней и средней трети лица, «морщины улыбки», носогубные складки, сниженный тонус. Тусклый цвет лица, проявления купероза, участки гиперкератоза в Т-зоне.

КОЛИЧЕСТВО И ПОСЛЕДОВАТЕЛЬНОСТЬ ПРОЦЕДУР

1

Line Repair – 1 процедура (+ массаж при работе с шагом 4 – Ультрапитательной маской Line Repair Ultra Nourish Mask).



Клинический анамнез

ДО



Результаты работы

ПОСЛЕ

ОПИСАНИЕ

Пациентка, 46 лет, обратилась с жалобами на появление морщин на лбу, вокруг глаз, возле уголков рта. Последний год особенно беспокоит потеря тонуса кожи, постоянное чувство недостаточной увлажненности и стянутости, отсутствие здорового цвета лица, признаки усталости.

РЕЗУЛЬТАТ

Уменьшилась выраженность морщин, кожа стала более увлажненной, выглядит сияющей и здоровой. Пациентка очень довольна результатом и отметила, что через несколько дней после процедуры эффект стал еще более ярким. Ощущается уплотнение кожи, ее увлажненность и гладкость. Рекомендовано продолжить работу в рамках курса процедур, где основными для работы линиями будут программы: Forever Young, Line Repair и пилинг Rose de Mer.

ДОМАШНИЙ УХОД

1. Увлажняющий гель для умывания Forever Young Moisturizing Facial Wash.
2. Очищающий тоник Forever Young Purifying Toner.
3. Омолаживающая сыворотка Line Repair Firm Forever Youth Serum.
4. Омолаживающий крем для кожи вокруг глаз Chateau de Beaute Rejuvenating Vineyard Eye Cream.
5. Дневной гидрозащитный крем SPF 25 Forever Young Hydra-Protective Day Cream SPF 25.
6. Ночной восстанавливающий крем Line Repair Firm Nighttime Rehab.
7. Кислотный пилинг с ресвератролом Line Repair Firm Aha & Resveratrol Peel.
8. Гиалуроновая маска-бустер для восстановления коллагена Line Repair Firm Collagen Boost Mask.

LINE
REPAIR

Nutrient Bakuchiol Day Cream SPF 15

Дневной крем с бакучиолом SPF 15

CHR867

50 мл

Крем с длительным увлажняющим действием защищает от негативного влияния внешних факторов, борется с признаками старения. Бакучиол – натуральная альтернатива ретинолу – предотвращает появление морщин, осветляет пигментацию, повышает эластичность кожи. Комплекс Moisture magnet отвечает за длительное увлажнение и укрепляет естественную защиту кожи, предотвращая дальнейшее обезвоживание. Комплекс Microbiota regulator регулирует микрофлору кожи.

Экстракт семян какао минимизирует воздействие свободных радикалов при работе с гаджетами, предотвращая «цифровое» старение.

ТИП КОЖИ

Сухая

Нормальная

Комбинированная

ЭСТЕТИЧЕСКАЯ ПРОБЛЕМА

Возрастные изменения

Грубая кожа

Обезвоженность

Признаки старения

Снижение упругости

Сухость

Чувствительная кожа

Поврежденная кожа

Шелушение

ЭФФЕКТ СРЕДСТВА

Борьба с воспалением

Защита от УФ-лучей

Омоложение

Осветление

Питание

Регенерация

Повышение упругости

Увлажнение

ПРИМЕНЕНИЕ

Нанесите крем на кожу лица, шеи и зоны декольте. Равномерно распределите, аппликационными движениями внедрите до полного впитывания.

АКТИВНЫЕ ИНГРЕДИЕНТЫ

Бакучиол, комплекс Moisture magnet, комплекс Microbiota regulator, экстракт семян какао Theobroma, триазин, пантенол, токоферола ацетат.



1

2

3

4

5

6

7

8



ЛЮБИМЫЙ
ПРОДУКТ
АННЫ БУДИНСКОЙ

КОРРЕКЦИЯ ВОЗРАСТНЫХ ИЗМЕНЕНИЙ

2021

ОСНОВНЫЕ ПОКАЗАНИЯ

Возрастные изменения кожи лица и шеи, потеря тонуса, глубокие морщины, изменение четкости овала лица, брыли.

КОЛИЧЕСТВО И ПОСЛЕДОВАТЕЛЬНОСТЬ ПРОЦЕДУР

1

Forever Young – 8 процедур, 1 раз в 7-10 дней (с целью работы с возрастными изменениями).

2

Пилинг **Rose de Mer** – 3 процедуры, 1 раз в месяц (с целью обновления кожи и омоложения).

3

Silk – 3 процедуры, 1 раз в месяц (для создания лифтингового эффекта, увлажнения и восстановления кожи на этапе реабилитации после пилинга).



Клинический анамнез

ДО



Результаты работы

ПОСЛЕ

ОПИСАНИЕ

Пациентка, 52 года, обратилась с жалобами на появление глубоких морщин, потерю тонуса кожи лица и шеи, формирование брылей. Больше всего беспокоило состояние шеи, выраженные продольные складки, дряблая кожа. Ранее к косметологу обращалась очень редко, регулярный домашний уход отсутствовал.

РЕЗУЛЬТАТ

Через 3 месяца работы мы получили отличный результат: повысился тонус кожи, уменьшилась выраженность морщин, кожа стала более увлажненной, улучшился цвет лица. Особенно пациентка отметила изменение овала лица. Контур стал более четким, уменьшилась выраженность возрастных изменений в зоне шеи. Рекомендовано продолжить курс поддерживающих процедур с интервалом 1-2 раза в месяц.

ДОМАШНИЙ УХОД

1. Увлажняющий гель для умывания Forever Young Moisturizing Facial Wash – 2 раза в день.
2. Омолаживающая сыворотка «Тоталь» Forever Young Total Renewal Serum.
3. Набор Forever Young «Совершенный контур» Forever Young Absolute Contour Kit – 1 месяц (с целью подтяжки контура лица, зоны шеи и омоложения).
4. Дневной гидрозащитный крем SPF 25 Forever Young Hydra-Protective Day Cream SPF 25.
5. Ночной крем Wish Night Cream.
6. Крем для улучшения цвета лица Wish Radiance Enhancing Cream – 2 раза в неделю вечером.
7. Растительный пилинг облегченный Bio Phyto Herbal Complex – 1-2 раза в неделю.
8. Интенсивная питательная маска Wish Deep Nourishing Mas – 1-2 раза в неделю после пилинга.
9. Набор для постпилингового ухода Rose de Mer Post Peel Kit (для безопасного и комфортного восстановления кожи после пилинга Rose de Mer).
10. Постпилинговый защитный крем Rose de Mer Post Peeling Cover Cream (для защиты от УФ-лучей).

FOREVER
YOUNG

Hydra-Protective Day Cream SPF 25

Дневной гидрозащитный крем SPF 25

CHR617

50 мл

Крем средней плотности обеспечивает длительное увлажнение кожи, повышает ее упругость, поддерживает водный баланс, защищает от вредного влияния ультрафиолетовых лучей.

Пептиды в составе крема оказывают омолаживающее действие, предотвращая преждевременное старение кожи. Замедляют производство меланина, осветляют пигментные пятна.

Подходит как для женской, так и для мужской кожи.

ТИП КОЖИ

Сухая

Нормальная

Комбинированная

ЭСТЕТИЧЕСКАЯ ПРОБЛЕМА

Признаки старения

Сухость

Шелушение

ЭФФЕКТ СРЕДСТВА

Омоложение

Питание

Повышение упругости

Регенерация

Увлажнение

ПРИМЕНЕНИЕ

Нанести препарат тонким слоем на кожу лица, шеи и декольте, избегая орбитальной зоны.

АКТИВНЫЕ ИНГРЕДИЕНТЫ

Деионизированная вода, глицерин, триазин, лимонная кислота, сахаридов изомерат, триазон, токоферола ацетат, магния хлорид, тетрадецил аминобутиролвалиламинобутирик мочевины трифторацетат, пальмитоил дипептид-5 диаминобутироил гидрокситреонин, пальмитоил трипептид-5, ретинил пальмитат.

1



2



3



4



5



6



7

8



9

10





АНАСТАСИЯ ВАСИЛЬЕВА

г. Абакан

- Косметолог
- Сертифицированный тренер Christina

МОЙ ЛЮБИМЫЙ ПРОДУКТ

Я Christina-маньяк! Кто-то скупает парфюм, а я скупаю продукцию Christina, у меня очень много средств в домашнем уходе. Любимое выбрать сложно, расскажу про по-настоящему волшебное – Концентрат для кожи вокруг глаз и шеи Unstress Eye & Neck Concentrate. Этот продукт успокаивает мою чувствительную и склонную к аллергическим реакциям кожу в области глаз, уменьшает признаки усталости и хорошо увлажняет. Я могу спокойно пользоваться кремом с ретинолом: без концентрата было бы сильное раздражение, а с ним – только потрясающий эффект омоложения.



МОЯ ИСТОРИЯ

Я медицинская сестра, на выбор профессии сильно повлияла мама, которая тоже медик. Видела с детства, как она с коллегами помогает людям, захотелось стать частью этой команды. В 2008 году, уже став медсестрой, я решила получить еще одну специальность – «сестринская косметология». Практически сразу начала работать косметологом, чтобы помогать людям быть здоровыми, красивыми и, конечно же, счастливыми! А моя любознательность и желание делиться этим сделали меня методистом по косметике Christina.

ЗА ЧТО Я ЛЮБЛЮ СВОЮ ПРОФЕССИЮ

За возможность помогать людям становиться увереннее в себе. Когда встречаешь клиента с эстетическим недостатком и уже без надежды на излечение, прикладываешь все усилия, чтобы избавить его от проблемы, – и у тебя все получается. Это возвращает человеку уверенность в себе – желание ставить новые цели в жизни, воплощать мечты. Так классно быть немного волшебницей!

МОЯ МЕЧТА

В последнее время мои мечты очень быстро сбываются. И дальше изучать новые тенденции, узнавать приемы и методики, а затем использовать их на практике. Ведь нет предела совершенству! А с Christina я уверена, что всегда остаюсь на гребне волны.

ПОЧЕМУ Я ВЫБИРАЮ КОСМЕТИКУ CHRISTINA?

Косметику Christina любят мои клиенты всех возрастов с различными типами кожи, с различными проблемами – она помогает всем! Christina движется в ногу со временем и 40 лет занимает топовые позиции на косметологическом рынке.



1

2

3

4

5

6

7

8

9

10

ВОССТАНОВЛЕНИЕ ЧУВСТВИТЕЛЬНОЙ КОЖИ, ПЕРЕНЕСШЕЙ СТРЕСС

ДОМАШНИЙ УХОД

1. Растительный пилинг облегченный Bio Phyto Herbal Complex.
2. Успокаивающая себорегулирующая маска Comodex Soothe & Regulate Mask.
3. Противокуперозная маска Bio Phyto Anti Rougeurs mask.
4. Мицеллярная вода Illustrious Micellar water – несколько раз в день (в условиях жаркого климата).
5. Очищающий гель ежедневно Comodex Clean & Clear Cleanser.
6. Антиоксидантный крем-флюид SPF 50 Line Repair Fix Antioxidant Assist SPF 10.
7. Биосыворотка «Укрепление и защита» Line Repair Nutrient Bio Shield Serum.
8. Нормализующий ночной крем Bio Phyto Normalizing Night Cream.
9. Набор для постпилингового ухода Rose de Mer Post-Peel Kit.
10. Постпилинговый защитный крем Rose de Mer Post Peeling Cover Cream.

ОСНОВНЫЕ ПОКАЗАНИЯ

Купероз, разлитая гиперемия, воспалительные элементы, признаки чувствительной кожи, сухость, застойные пятна.

КОЛИЧЕСТВО И ПОСЛЕДОВАТЕЛЬНОСТЬ ПРОЦЕДУР

1

Muse (+ массаж) – 1 процедура.

2

Comodex – 1 процедура, через 19 дней после Muse.

3

Пилинг **Rose de Mer** (EPI -2) – 1 процедура, через 11 дней после Comodex.



Клинический анамнез

ДО



Результаты работы

ПОСЛЕ

ОПИСАНИЕ

Клиентка, 34 года, резко сменила климатические условия проживания, что привело к появлению стойкого покраснения кожи лица, воспалительных элементов, после которых всегда оставались застойные пятна. Кроме этого, ее беспокоила жирность кожи, неровность рельефа, сухость, сосудистые звездочки, ярко выраженная чувствительность.

Пациентка могла посещать косметолога в течение всего одного месяца, поскольку в дальнейшем планировался переезд. Линия Muse успокоила и насытила кожу антиоксидантами, чистка на Comodex помогла избавиться от загрязнений. Пилинг Rose de Mer простимулировал микроциркуляцию, улучшил рельеф и текстуру, повысил местный иммунитет.

РЕЗУЛЬТАТ

В результате терапии: улучшение цвета лица, уменьшение воспалений и застойных элементов, нормализация микроциркуляции и лимфодренажа. Ушла отечность – овал лица стал более четким.

МОМЕНТАЛЬНЫЙ ЭФФЕКТ: РАБОТА С ПРИЗНАКАМИ УСТАЛОСТИ

2023

ОСНОВНЫЕ ПОКАЗАНИЯ

Тусклый цвет кожи, первые признаки старения (морщины на лбу), «черные точки», гиперкератоз.

КОЛИЧЕСТВО И ПОСЛЕДОВАТЕЛЬНОСТЬ ПРОЦЕДУР

1

Muse – 1 процедура.



Клинический анамнез

ДО



Результаты работы

ПОСЛЕ

ОПИСАНИЕ

Клиентка, 34 года. Часто ложится спать поздно, что связано с недавним рождением ребенка и работой (частный ювелир), домашний уход отсутствует. Следствие – тусклый цвет лица, ощущение сухости и стянутости кожи, неровный рельеф. Последнее время стали беспокоить мелкие морщинки. Запрос на улучшение качества кожи, очищение без мануальной чистки. В качестве терапии была выбрана линия Muse, дополненная массажем (очищение, увлажнение, возвращение сияния).

РЕЗУЛЬТАТ

Кожа стала более увлажненной, упругой, гладкой. Сократилось количество морщин, выровнялся тон, исчезли «черные точки». Клиентка отметила отдельно успокаивающее воздействие аромата розы.

ДОМАШНИЙ УХОД

1. Мягкий очищающий гель Bio Phyto Mild Facial Cleanser.
2. Детокс-сыворотка «Суприм» Muse Serum Supreme.
3. Питательный крем Muse Nourishing Cream.
4. Отшелушивающий гоммаж для сияния кожи Muse Illuminating Gommage.
5. Маска красоты с экстрактом розы Muse Beauty Mask.

UNSTRESS

Eye & Neck Concentrate

Концентрат для кожи вокруг глаз и шеи

CHR757

30 мл

Сыворотка с высокой концентрацией активных компонентов интенсивно увлажняет кожу, обеспечивая глубокую и длительную гидратацию, предотвращает трансэпидермальную потерю влаги. Восстанавливает, успокаивает, смягчает, балансирует микрофлору кожи. Препятствует появлению сухости и морщин в области вокруг глаз и на шее.

Мощный антиоксидантный комплекс помогает устранить последствия нарушений функционирования кожи, вызванных стрессом. Подходит для чувствительной, раздраженной кожи.

ТИП КОЖИ

Жирная

Нормальная

Сухая

Комбинированная

Любой тип

ЭСТЕТИЧЕСКАЯ ПРОБЛЕМА

Сухость

Отечность вокруг глаз

Чувствительная кожа

ЭФФЕКТ СРЕДСТВА

Снятие раздражения

Увлажнение

Уменьшение отечности

ПРИМЕНЕНИЕ

Наносить на кожу вокруг глаз и шеи утром под крем или макияж, вечером – под крем или как самостоятельное средство. В теплое время года может применяться и утром как самостоятельное средство.

АКТИВНЫЕ ИНГРЕДИЕНТЫ

Глицерин, кофеин, аллантоин, натрия гиалуронат, центелла азиатская, экстракт плюмерии, экстракт алоэ, экстракт корней байкальского шлемника, экстракт корня гребенчатого горца, экстракт зеленого чая, экстракт корня солодки, биофлавоноиды, экстракт розмарина, цветок ромашки, экстракт брокколи, пентапептид-34, дипептид-4.

1



2



3



4



5



ЛЮБИМЫЙ
ПРОДУКТ
АНАСТАСИИ ВАСИЛЬЕВОЙ



ЭЛИНА ВАЛИАХМЕТОВА

г. Самара

- Врач-косметолог
- Сертифицированный тренер Christina

МОЙ ЛЮБИМЫЙ ПРОДУКТ

Омолаживающая сыворотка «Тоталь» Forever Young Total Renewal Serum. Она имеет нежную текстуру флюида, интенсивно увлажняет, делает кожу бархатистой. Формула сыворотки содержит омолаживающие пептиды, которые повышают упругость и эластичность кожи. Результат чувствуется уже с первой недели применения.



МОЯ ИСТОРИЯ

После прохождения обучения на косметолога я была в поиске бренда для работы. Посетила семинары в региональном центре в Самаре, где работали с Christina. Привлек комплексный подход, эффективные формулы, мгновенный результат и пошаговая структура процедур. Через некоторое время меня пригласили попробовать себя в качестве помощника тренера. И началось мое ежедневное погружение в Christina: первые благодарные клиенты, назначение домашнего ухода, тренинги. В итоге я поехала в Москву на обучение. А потом мне предложили должность тренера в NICKOL. Сейчас преподаю в столице и в других регионах, а также веду прием пациентов.

ЗА ЧТО Я ЛЮБЛЮ СВОЮ ПРОФЕССИЮ

Люблю профессию косметолога и тренера за возможность быть причастной к позитивным изменениям в жизни людей – как во внешности, так и в других сферах!

МОЯ МЕЧТА

Мечтаю съездить на родину бренда Christina – в Израиль, познакомиться с основательницей компании Кристиной Мерьям Зехави. Мне важно своими глазами увидеть сердце бренда!

ПОЧЕМУ Я ВЫБИРАЮ КОСМЕТИКУ CHRISTINA?

Потому что она работает! Уже на этапе обучения я увидела результат на модели. Потом на себе, когда использовала домашние средства. Все мои клиенты с благодарностью отзываются о назначенных препаратах и процедурах, так как видят результат.



1

2

3

4

5

6

7

РАБОТА С КУПЕРОЗОМ И НЕРОВНЫМ РЕЛЬЕФОМ КОЖИ

ДОМАШНИЙ УХОД

1. Легкий натуральный очищающий гель Line Repair Nutrient Pure Natural Cleanser – ежедневно (для очищения кожи).
2. Активный тоник «Ягоды годжи» Line Repair Nutrient Goji Berries Active Toner – ежедневно.
3. Увлажняющая сыворотка-концентрат Line Repair Glow Hydra Fusion Concentrate – ежедневно утром и вечером.
4. Дневной крем «Сияние и упругость» Line Repair Glow Radiance Firm Day Cream – ежедневно утром и вечером.
5. Крем для кожи вокруг глаз «Сияющий взгляд» Line Repair Glow Light Capture Eye Cream.
6. Кислородный пилинг Line Repair Glow Oxygen Peel – 2 раза в неделю.
7. Обновляющая маска с ретинолом Line Repair Fix Ha Repair Mask – 2 раза в неделю (после пилинга).

ОСНОВНЫЕ ПОКАЗАНИЯ

Купероз, гиперкератоз, жирная и плотная кожа, расширенные поры.

КОЛИЧЕСТВО И ПОСЛЕДОВАТЕЛЬНОСТЬ ПРОЦЕДУР

1

Line Repair – 1 процедура (для восстановления и укрепления защитной мантии кожи, снятия чувствительности).

2

Экспресс-процедура (шаг 1, шаг 2a, шаг 5 из **Chateau de Beaute**, шаг 6b и шаг 8 из **Forever Young**) – 1 раз, через 2 месяца после первого этапа.



Клинический анамнез

ДО



Результаты работы

ПОСЛЕ

ОПИСАНИЕ

Пациентка, 39 лет, обратилась с жалобами на жирность кожи и проявление мелких сосудов. Отметила повышение чувствительности кожи, особенно в период смены сезонов, морозы. Домашний уход минимальный – очищающее средство и крем из масс-маркета. Такой уход не решал проблем, а купероз проявлялся все сильнее.

РЕЗУЛЬТАТ

Через 8 недель выровнялся тон, уменьшились проявления купероза. Кожа стала ровной и гладкой, поры стали менее заметными, жирность уменьшилась. Нет проявлений чувствительности и покраснений.

ГИПЕРПИГМЕНТАЦИЯ, ГИПЕРКЕРАТОЗ

2023

ОСНОВНЫЕ ПОКАЗАНИЯ

Тусклый цвет лица, плотная кожа (при этом чувствительная), гиперпигментация в области лба (у волосистой части головы), возрастные изменения в области лба, постакне-пигментация и небольшое количество открытых комедонов.

КОЛИЧЕСТВО И ПОСЛЕДОВАТЕЛЬНОСТЬ ПРОЦЕДУР

1

Illustrious – 1 процедура
(июнь 2022 г.).

2

Line Repair – 3 процедуры,
1 раз в 2 недели
(август – сентябрь 2022 г.).

3

Illustrious – 1 процедура
(октябрь 2022 г.).



Клинический анамнез

ДО



Результаты работы

ПОСЛЕ

ОПИСАНИЕ

Пациентка, 33 года, обратилась в июне 2022 года с жалобами на появление пигментации в области лба, расширенные поры, наличие «черных точек», морщин в области лба. Домашний уход состоял только из универсального крема.

РЕЗУЛЬТАТ

За 4 месяца работы мы видим осветление пигментированных участков, разглаживание морщин, улучшение текстуры кожи (она стала более гладкой), сужение пор и уменьшение постакне-пигментации. Клиентка в восторге от результата и от назначенного домашнего ухода.

ДОМАШНИЙ УХОД

1. Легкий натуральный очищающий гель Line Repair Nutrient Pure Natural Cleanser.
2. Активный тоник с молочной кислотой Line Repair Hydra Lactic Active Toner.
3. Антиоксидантный крем-флюид SPF 50 Line Repair Fix Antioxidant Assist SPF 50.
4. Восстанавливающий ночной крем Line Repair Nutrient Niacinamide Night Cream.
5. Пилинг с молочной кислотой Line Repair Hydra Lactic Intense Peel – 2 раза в неделю.
6. Увлажняющая маска «Орхидея» Line Repair Hydra Orchid Hydration Mask – 2 раза в неделю.

FOREVER
YOUNG

Total Renewal Serum

Омолаживающая сыворотка «Тоталь»

CHR209

30 мл

Сыворотка-флюид с густой шелковистой текстурой глубоко увлажняет кожу, заполняет мелкие и крупные морщины.

Содержит омолаживающие пептиды, которые эффективно сдерживают процессы старения на клеточном уровне и укрепляют кожный иммунитет.

Делает кожу свежей и бархатистой, выравнивает ее тон, устраняет следы усталости и стресса.

ТИП КОЖИ

Комбинированная

Нормальная

Сухая

ЭСТЕТИЧЕСКАЯ ПРОБЛЕМА

Сухость

Признаки старения

ЭФФЕКТ СРЕДСТВА

Омоложение

Питание

Увлажнение

Повышение упругости

ПРИМЕНЕНИЕ

Нанести 1 клик препарата на очищенную кожу лица, шеи, декольте. Рекомендуется применять дважды в день, затем наносить крем в соответствии с типом кожи.

АКТИВНЫЕ ИНГРЕДИЕНТЫ

Деионизированная вода, глицерин, масло абрикосовых косточек, гиалуроновая кислота, кемпферол, экстракт коры магнолии, токоферола ацетат, гептапептид-15 пальмитат, экстракт хлореллы, гликолевая кислота, молочная кислота, гидроксипинаколону ретиноат, тетрадецил аминокбутиролвалиламинобутирик мочевины трифторацетат, пальмитоил дипептид-5, пальмитоил трипептид-5.



ЛЮБИМЫЙ
ПРОДУКТ
ЭЛИНЫ ВАЛИАХМЕТОВОЙ

1

2

3

4

5

6



АНЖЕЛА ВОРОНИНА

г. Мурманск

- Косметолог
- Сертифицированный тренер Christina

МОЙ ЛЮБИМЫЙ ПРОДУКТ

Крем «Заатар» Bio Phyto Zaatar Cream. Это просто палочка-выручалочка в суровых климатических условиях Крайнего Севера. Он защищает от мороза и холодного ветра, быстро успокаивает, снимая симптомы раздражения, зуда и жжения, повышает иммунитет кожи. Подходит абсолютно всем, кроме беременных. Самый популярный продукт нашего региона.



МОЯ ИСТОРИЯ

На сегодняшний день косметология – это одна из самых перспективных профессий. Но к ней я пришла далеко не сразу. Мой профессиональный путь начался с другого. Когда училась на факультете психологии, поняла, что, кроме душевной красоты, хочу дарить и внешнюю красоту. Я решила стать косметологом.

Сначала получила медицинское образование, потом отправилась в Москву на обучение по косметологии. Там и познакомилась с брендом Christina, который помог мне понять, что я сделала правильный выбор.

С косметикой Cristina получаю долгосрочный результат в решении ряда эстетических проблем кожи, у меня хорошая клиентская база и, конечно, хороший доход. Но мой путь не закончился на практике в косметологии. Мне предложили стать тренером Christina! И теперь, кроме красоты, я несу знания.

ЗА ЧТО Я ЛЮБЛЮ СВОЮ ПРОФЕССИЮ

Во-первых, я получаю удовольствие от полученных результатов в решении эстетических проблем кожи. И эти результаты дарят моим клиентам уверенность в себе.

Во-вторых, косметология – это та сфера, где я реализовываюсь, развиваюсь, постоянно получаю новые навыки и знания! Здесь нельзя пребывать в состоянии стагнации, только остановился – уже отстал.

МОЯ МЕЧТА

Сначала о целях. Как у тренера – обучить как можно больше специалистов и влюбить их в бренд Christina. Как у косметолога – помочь максимальному количеству клиентов решить их проблему. Моя мечта – открыть салон эстетической косметологии.

ПОЧЕМУ Я ВЫБИРАЮ КОСМЕТИКУ CHRISTINA?

Christina решает сложные эстетические проблемы кожи. Она безопасна, составы средств постоянно совершенствуются. Бренд предлагает широкий ассортимент препаратов для профессионального и домашнего использования.



1

2

3

4

5

6

7

8

9

КОРРЕКЦИЯ ВОЗРАСТНЫХ ИЗМЕНЕНИЙ. РАБОТА С ЖИРНОЙ КОЖЕЙ С ПОСТАКНЕ-ЯВЛЕНИЯМИ

ДОМАШНИЙ УХОД

1. Мягкий очищающий гель Bio Phyto Mild Facial Cleanser – утром и вечером.
2. Освежающий тоник Bio Phyto Refreshing Toner – утром.
3. Очищающий балансирующий тоник Comodex Purify & Balance Toner – вечером.
4. Матирующий защитный крем SPF 15 Comodex Mattify & Protect Cream SPF 15 – утром.
5. Ночной восстанавливающий крем Muse Revitalizing Night Cream – вечером.
6. Набор для постпилингового ухода Rose de Mer Post-Peel Kit – после пилинга.
7. Постпилинговый защитный крем Rose de Mer Post Peeling Cover Cream.
8. Растительный пилинг облегченный Bio Phyto Herbal Complex – 2 раза в неделю.
9. Себорегулирующая маска Bio Phyto Seb-Adjustor Mask – 2 раза в неделю.

ОСНОВНЫЕ ПОКАЗАНИЯ

Возрастные изменения кожи лица: мимические, статические морщины (преимущественно в области глаз и лба). Расширенные поры в Т-зоне, единичные воспалительные элементы, постакне-явления.

КОЛИЧЕСТВО И ПОСЛЕДОВАТЕЛЬНОСТЬ ПРОЦЕДУР

1

Bio Phyto – 1 процедура.

2

Пилинг **Rose de Mer** (EPI-2) – 1 процедура.

3

Unstress – 1 процедура.



Клинический анамнез

ДО



Результаты работы

ПОСЛЕ

ОПИСАНИЕ

Клиентка, 34 года, обратилась с жалобами на ухудшение внешнего вида: появление морщин в области глаз и лба, неровный тон и рельеф кожи, усталый вид лица. Основной запрос – омоложение. Обратилась в связи с предстоящей новогодней фотосессией. Для подготовки к пилингу выбрали процедуру Bio Phyto. Для обновления кожи, избавления от морщин, выравнивания рельефа, осветления постакне провели Rose de Mer. Для реабилитации после пилинга выбрали процедуру Unstress.

РЕЗУЛЬТАТ

Спустя 2,5 месяца с начала проведения процедур и использования домашнего ухода наблюдается значительное улучшение внешнего вида кожи: поры сузились, исчезли воспалительные элементы и постакне-явления, выровнялся рельеф кожи, морщины стали менее выраженными.



СВЕТЛАНА ГАВРИШ

г. Краснодарский край

Косметолог

МОЙ ЛЮБИМЫЙ ПРОДУКТ

Сыворотка для коррекции пигментации Illustrious Serum. Легкая, быстро впитывающаяся сыворотка богата увлажняющими и осветляющими ингредиентами. Эффективно выравнивает тон, разглаживает кожу, борется с пигментными пятнами. Обладает антиоксидантными и антивозрастными свойствами.



МОЯ ИСТОРИЯ

Любовь к косметологии у меня проснулась еще в детстве. Глядя на лицо своей бабушки, испещренное морщинами, думала о том, что обязательно найду способ избежать такого внешнего вида в будущем. Собирала рекомендации по омоложению, здоровому образу жизни, рациональному питанию.

Во время учебы продолжала активно интересоваться косметологией, анатомией лица, физиологией кожи, посещала вебинары, тренинги. 2018 год стал поворотным в моей биографии. В тот момент я твердо определилась с профессией и решила найти самые эффективные методики против возрастных изменений кожи без филлера, нитей и ботулотоксина!

ЗА ЧТО Я ЛЮБЛЮ СВОЮ ПРОФЕССИЮ

С ранних лет испытываю потребность помогать другим людям: поддерживать их, что-то советовать, дарить положительные эмоции, делиться с ними своей энергией, знаниями и позитивом. Моя работа как раз включает в себя все это!

МОЯ МЕЧТА

В один день я осознала, что моя мечта – это мое главное предназначение: помогать сохранить молодость и делать людей чуточку счастливее.

ПОЧЕМУ Я ВЫБИРАЮ КОСМЕТИКУ CHRISTINA?

Девиз компании: «Это действительно работает!», и это абсолютная правда! Когда я начала практиковать, мне нужен был профессиональный уход, который обеспечит результат.



ДОМАШНИЙ УХОД

1. Очищающий гель
Comodex Clean & Clear Cleanser.
2. Очищающий балансирующий тоник
Comodex Purify & Balance Toner.
3. Дневная регулирующая сыворотка-контроль Comodex Control & Regulate Day Treatment, далее – Увлажняющая восстанавливающая сыворотка Comodex Hydrate & Restore Serum Comodex Control & Regulate Day Treatment.
4. Ночная обновляющая сыворотка-восстановление Comodex Renew & Repair Night Treatment – 1-2 раза в неделю.
5. Матирующий защитный крем SPF 15
Comodex Mattify & Protect Cream SPF 15.
6. Гель для локальной коррекции
Comodex Correct & Prevent Gel.
7. Увлажняющий гель для глаз «Сияние»
Comodex Moist & Illuminate Eye Treatment.
8. Выравнивающий скраб-эксфолиатор
Comodex Scrub & Smooth Exfoliator.
9. Успокаивающая себорегулирующая маска
Comodex Soothe & Regulate Mask.
10. Нормализующий ночной крем
Bio Phyto Normalizing Night Cream.
11. Восстанавливающая маска
Bio Phyto Revitalizing Mask.
12. Набор «Абсолютное восстановление»
Unstress Absolute Relaxing Kit.
13. Восстанавливающая маска
Unstress Replenishing Mask.
14. Пилинговое мыло
Rose de Mer Peeling Soap.
15. Набор для постпилингового ухода
Rose de Mer Post-Peel kit.

АКНЕ: АКТИВНАЯ ФОРМА УГРЕВОЙ СЫПИ

2023

ОСНОВНЫЕ ПОКАЗАНИЯ

Акне в активной форме. Кожа с избытком липидов, повышенное выделение себума, большое количество воспалительных элементов, расширенные поры в Т-зоне, гиперемия, раздражение, повреждение липидной мантии, неровный тон.

КОЛИЧЕСТВО И ПОСЛЕДОВАТЕЛЬНОСТЬ ПРОЦЕДУР

1

Unstress – 1 процедура,
Bio Phyto – 2 процедуры,
Comodex – 2 процедуры,
пилинг **Rose de Mer** – 1 процедура,
Unstress – 1 процедура.
Все процедуры выполнялись с интервалом в 7-10 дней.

2

Bio Phyto – 3 процедуры,
Comodex – 3 процедуры,
пилинг **Rose de Mer** – 1 процедура,
Unstress – 1 процедура.
Все процедуры выполнялись с интервалом в 7-10 дней.

3

Bio Phyto – 2 процедуры,
Comodex – 3 процедуры.
Все процедуры выполнялись с интервалом в 7-10 дней.



Клинический анамнез

ДО



Результаты работы

ПОСЛЕ

ОПИСАНИЕ

Пациент, 22 года, обратился с жалобой на акне в тяжелой форме. До этого обращался к другим специалистам, но положительного результата не было, угревая болезнь прогрессировала.

РЕЗУЛЬТАТ

За 9 месяцев работы нормализовали работу сальных желез, уменьшили воспаление. Липидная мантия восстановилась, происходит регенерация клеток.

КОРРЕКЦИЯ ВОЗРАСТНЫХ ИЗМЕНЕНИЙ, КУПЕРОЗА И ГИПЕРПИГМЕНТАЦИИ

2023

ОСНОВНЫЕ ПОКАЗАНИЯ

Сниженный тонус и тусклый цвет кожи, заметные морщины в периорбитальной области, покраснения, поврежденная липидная мантия, трансэпидермальная потеря влаги.

КОЛИЧЕСТВО И ПОСЛЕДОВАТЕЛЬНОСТЬ ПРОЦЕДУР

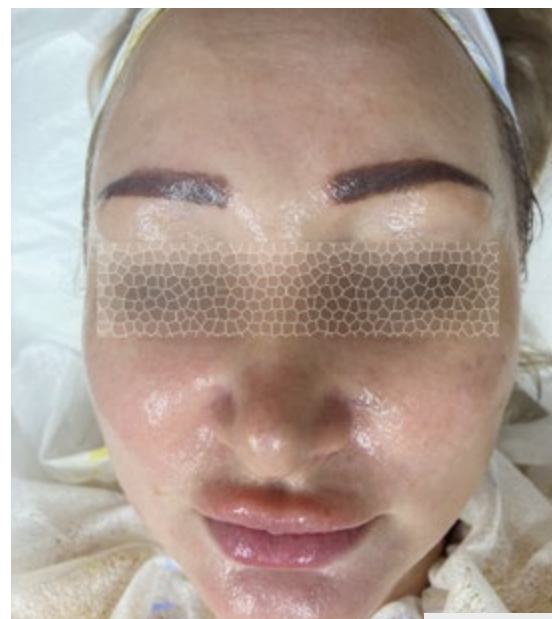
- 1 **Unstress** – 1 процедура.
- 2 **Bio Phyto** – 1 процедура.
- 3 **Wish** – 1 процедура.
- 4 **Bio Phyto** – 1 процедура.
- 5 **Silk** – 1 процедура.
- 6 **Bio Phyto** – 1 процедура.
- 7 Пилинг **Rose de Mer** – 1 процедура.
- 8 **Unstress** – 1 процедура.
- 9 **Chateau de Beaute** – 1 процедура.
- 10 **Illustrious** – 1 процедура.

Все процедуры выполнены с интервалом в 10-14 дней.



Клинический анамнез

ДО



Результаты работы

ПОСЛЕ

ОПИСАНИЕ

Пациентка, 44 года, обратилась с запросом на улучшение качества кожи. Жаловалась на системные покраснения, заметные возрастные изменения в зоне глаз.

РЕЗУЛЬТАТ

На фото «до/после» результат 3-месячной работы. Качество кожи заметно улучшилось: выровнялся тон, восстановилась упругость и эластичность, устранена трансэпидермальная потеря влаги, нормализовался метаболизм.

ДОМАШНИЙ УХОД

1. Мягкое очищающее молочко **Unstress Gentle Cleansing Milk**.
2. Стабилизирующий тоник **Unstress Stabilizing Toner**, pH 4,0-4,5.
3. Успокаивающая сыворотка «Тоталь» **Unstress Total Serenity Serum**.
4. Дневной крем с пробиотическим действием SPF 15 **Unstress Probiotic Day Cream SPF 15**.
5. Гармонизирующий ночной крем **Unstress Harmonizing Night Cream**.
6. Дневной крем с пробиотическим действием для кожи вокруг глаз и шеи SPF 8 **Unstress Probiotic Day Cream Eye & Neck SPF 8**.
7. Гармонизирующий ночной крем для кожи вокруг глаз и шеи **Unstress Harmonizing Eye & Neck Night Cream**.
8. Растительный пилинг облегченный **Bio Phyto Herbal Complex**.
9. Противокуперозная маска **Bio Phyto Anti Rougeurs Mask**.

ILLUSTRIOUS

Serum

Сыворотка для коррекции пигментации

CHR506

30 мл

Легкая, быстро впитывающаяся сыворотка богата увлажняющими и осветляющими ингредиентами. Эффективно выравнивает тон, разглаживает кожу, уменьшает уже имеющиеся темные пятна и предотвращает возникновение новых. Обладает антиоксидантными и антивозрастными свойствами. Ресвератрол способствует разрушению меланина, замедляя процесс его накопления в коже. Делает кожу более эластичной, подтянутой и сияющей.

ТИП КОЖИ

Жирная

Нормальная

Комбинированная

Любой тип

Сухая

ЭСТЕТИЧЕСКАЯ ПРОБЛЕМА

Шелушение

Постакне

Признаки старения

Купероз

Пигментация

Сухость

ЭФФЕКТ СРЕДСТВА

Осветление

Повышение упругости

Увлажнение

Укрепление капилляров

Регенерация

ПРИМЕНЕНИЕ

Нанесите несколько капель и вмассируйте в кожу лица, шеи и декольте.

АКТИВНЫЕ ИНГРЕДИЕНТЫ

Ксилитилгликозид, ксилит, токоферола ацетат, ниацинамид (В3), аскорбил фосфат магния, тетрагидрофорулоилметан, глюкоза, гексилрезорцин, экстракт аскофиллума, олигопептид-68, гидрогенизированный лецитин, масло сои, ресвератрол, лимонная кислота.

1

2

3

4

5

6

7

8

9



ЛЮБИМЫЙ
ПРОДУКТ
СВЕТЛАНЫ ГАВРИШ



ЯНА ГАНЖЕНКО

г. Москва

Косметолог



МОЙ ЛЮБИМЫЙ
ПРОДУКТ

МОЯ ИСТОРИЯ

В подростковом возрасте у меня были проблемы с кожей. Косметолога, к которому тогда ходила, считала волшебницей. На процедуре я старалась запомнить последовательность нанесения средств, задавала кучу вопросов, с удовольствием вдыхала ароматы препаратов.

А через некоторое время и сама выбрала этот волшебный путь. Но не сразу, хотя все время была рядом.

ЗА ЧТО Я ЛЮБЛЮ СВОЮ ПРОФЕССИЮ

Косметология – это возможность преобразить не только кожу, но и душу. Когда я вижу, что клиент доволен и улыбается после процедуры, то хорошее настроение не только у него в этот момент, но и у меня. Самая большая награда – счастливые и благодарные пациенты.

МОЯ МЕЧТА

Скорее цель – стать экспертом в своем деле. Хочется получать знания и опыт не только в России, но и за рубежом. Конечно, мечтаю о поездке в Израиль, на производство косметики Christina. Это очень здорово – находиться среди единомышленников, профессионалов и обмениваться опытом с лучшими из лучших.

ПОЧЕМУ Я ВЫБИРАЮ КОСМЕТИКУ CHRISTINA?

Однажды услышала от коллег, что Christina очень сложная в работе косметика, лучше выбрать что-то попроще. Для меня это стало вызовом. Я прошла все обучения и влюбилась в этот бренд. Christina решает задачи любой сложности, она представлена во множестве стран, за долгие годы завоевала любовь специалистов и пациентов. Я доверяю этому бренду и вижу результаты. Сама пользуюсь, рекомендую клиентам и друзьям.



1

2

3

4

5

6

7

КОРРЕКЦИЯ ГИПЕРПИГМЕНТАЦИИ

ДОМАШНИЙ УХОД

1. Освежающий тоник Bio Phyto Refreshing Toner – утром.
2. Восстанавливающий тоник Illustrious Toner – вечером.
3. Осветляющая сыворотка «Абсолютное сияние» Illustrious Absolute Bright.
4. Дневной крем SPF 50 Illustrious Day Cream SPF 50.
5. Крем для интенсивного увлажнения Forever Young Moisture Fusion Cream – вечером.
6. Растительный пилинг облегченный Bio Phyto Herbal Complex – глубокое очищение.
7. Осветляющая маска Illustrious Mask. Растительный пилинг облегченный Bio Phyto Herbal Complex.



МОЙ ЛЮБИМЫЙ ПРОДУКТ

Постпилинговый защитный крем Rose de Mer Post Peeling Cover Cream – чудо-средство. Во-первых, он отлично скрывает последствия травмирующих процедур (покраснения, воспалительные элементы, неровности), оказывает успокаивающее действие. Во-вторых, повседневно его можно использовать как тонирующее средство: крем абсолютно невесомый, делает кожу бархатной и матовой. В летнее время незаменимый защитник от солнца.

ОСНОВНЫЕ ПОКАЗАНИЯ

Гиперпигментация.

КОЛИЧЕСТВО И ПОСЛЕДОВАТЕЛЬНОСТЬ ПРОЦЕДУР

1

Illustrious – 4 процедуры,
1 раз в 2 недели.



Клинический анамнез

ДО



Результаты работы

ПОСЛЕ

ОПИСАНИЕ

Обратилась пациентка с жалобой на гиперпигментацию, которая появилась несколько лет назад. Ежегодно в летнее время ситуация усугублялась: пигмент становился ярче, кожа становилась сухой и появлялось ощущение стянутости. В работе использовалась линия Illustrious, назначен домашний уход.

РЕЗУЛЬТАТ

Результаты стали видны после второй процедуры. Цвет лица выровнялся, пигмент посветлел, сухость кожи прошла.



АННА ГЕРАСИМОВА

г. Санкт-Петербург

- Косметолог
- Сертифицированный тренер Christina

МОЙ ЛЮБИМЫЙ ПРОДУКТ

Растительный пилинг Bio Phyto Herbal Peel (шаг 4а), не представляю свою работу без него. Отлично показывает себя и в полноценной программе, и как отдельное средство. Препарат очищает, улучшает кровообращение, обладает антисептическим действием, насыщает кожу витаминами, обеспечивает ухоженный вид.



МОЯ ИСТОРИЯ

В профессию я пришла более 10 лет назад, для этого специально получила медицинское образование. Сначала работала в салоне, через два года ушла и открыла свое дело. Училась и работала одновременно, посещала всевозможные конференции и обучающие семинары. В 2018 году выиграла конкурс «Лучший косметолог Christina» и поездку в Израиль, что стало для меня невероятно значимой наградой. Еще через год меня пригласили работать методистом в офис NICKOL в Санкт-Петербурге. Это новый виток в профессии, возможность развиваться, знакомство с новыми людьми.

ЗА ЧТО Я ЛЮБЛЮ СВОЮ ПРОФЕССИЮ

Люблю профессию за счастливые лица своих клиентов, за возможность делать людей более красивыми, ухоженными, уверенными в себе.

МОЯ МЕЧТА

Мечтаю открыть свой SPA-салон, куда можно прийти расслабиться, отдохнуть, получить услуги косметолога, отвлечься от насущных проблем и почувствовать себя счастливым.

ПОЧЕМУ Я ВЫБИРАЮ КОСМЕТИКУ CHRISTINA?

Вот уже более 10 лет работаю на этих препаратах, всегда довольна результатами, мои клиенты тоже. Практически для любой эстетической проблемы можно подобрать программу салонного ухода и средства для домашнего применения. Очень удобно, доступно и не приходится переживать за результат.



1



2



3



4



5



6



7



8

ДОМАШНИЙ УХОД

1. Азуленовый очищающий гель для чувствительной кожи Fresh Azulene Cleansing Gel for Delicate & Reddish Skin – утром. Очищающий гель Comodex Clean & Clear Cleanser – вечером.
2. Очищающий тоник для жирной комбинированной кожи Fresh Purifying Toner for oily and Combination Skin.
3. Дневная регулирующая сыворотка-контроль Comodex Control & Regulate Day Treatment.
4. Ночная обновляющая сыворотка восстановления Comodex Renew & Repair Night Treatment – 1-2 раза в неделю.
5. Увлажняющий регенерирующие капли «Тераскин» Line Repair Theraskin + HA Concentrate.
6. Постпилинговый защитный крем Rose de Mer Post Peeling Cover Cream – ежедневно.
7. Пилинговое мыло Rose de Mer Peeling Soap – 1 раз в неделю (для глубокого очищения кожи).
8. Успокаивающая себорегулирующая маска Comodex Soothe & Regulate Mask.

КОРРЕКЦИЯ АКНЕ И ПОСТАКНЕ-ЯВЛЕНИЙ

ОСНОВНЫЕ ПОКАЗАНИЯ

Жирная кожа, закрытые и открытые комедоны, папуло-пустулезные высыпания, рубцы, застойные явления постакне, серый цвет лица.

КОЛИЧЕСТВО И ПОСЛЕДОВАТЕЛЬНОСТЬ ПРОЦЕДУР

1

Comodex – программа ухода за жирной и проблемной кожей, 4 процедуры (с механической чисткой), 1 раз в 2 недели.

2

Пилинг **Rose de Mer** – растительный пилинг для коррекции явлений постакне, 2 процедуры, 1 раз в месяц.

3

Unstress – процедура для реабилитации после пилинга, заживления, восстановления микрофлоры и липидной мантии, улучшения качества кожи, 1 процедура.



Клинический анамнез

ДО



Результаты работы

ПОСЛЕ

ОПИСАНИЕ

Пациентка обратилась с высыпаниями в виде болезненных множественных воспалений в области нижней трети лица, появление которых связывает с перенесенным стрессом. После проведенной самостоятельной процедуры чистки в домашних условиях состояние кожи сильно ухудшилось: на коже лица отмечаются выраженные синюшные пятна постакне. Домашний уход отсутствовал.

РЕЗУЛЬТАТ

Разница между фото до и после проведения терапии – 6 месяцев. Цвет лица стал здоровым, кожа – ровной, болезненные воспаления ушли, практически не осталось следов постакне, красных пятен, значительно улучшился рельеф кожи, видны лишь небольшие рубчики по нижнему краю скулы. Пациентка осталась очень довольна, активно использует рекомендованные средства для домашнего ухода.



ЕКАТЕРИНА ГЕРТАН

г. Воронеж

- Врач-дерматолог
- Косметолог

МОЙ ЛЮБИМЫЙ ПРОДУКТ

Растительный пилинг Bio Phyto Herbal Complex. Это уникальный пилинг, который я рекомендую каждому. Подходит для глубокого очищения, обеспечивает профилактику купероза, помогает справиться с застойными пятнами и инфильтратами. Его можно использовать даже беременным. С удовольствием назначаю его своим пациентам в домашний уход и после инъекционных процедур как антисептическое и противовоспалительное средство. Пилинг улучшает кровообращение – помогает избежать гематом.



МОЯ ИСТОРИЯ

В профессию я пришла в 2011 году, когда получила диплом косметолога. На тот момент у меня было среднее медицинское образование, небольшой стаж работы акушеркой и огромное желание найти себя и любимое дело. Стать косметологом – лучшее решение в моей жизни! Ради этой профессии я получила высшее медицинское образование, продолжаю расти и совершенствоваться как профессионал каждый день!

ЗА ЧТО Я ЛЮБЛЮ СВОЮ ПРОФЕССИЮ

Косметология – моя жизнь! С первого «прикосновения» это четко осознала! Я меняю судьбы, делаю пациентов более здоровыми, более уверенными в себе, более счастливыми. Разве может быть что-то прекраснее?

Благодарна Богу и судьбе за возможность быть в профессии, быть на своем месте.

МОЯ МЕЧТА

Моя профессиональная мечта – быть востребованной, развиваться каждый день, дарить людям счастье.

ПОЧЕМУ Я ВЫБИРАЮ КОСМЕТИКУ CHRISTINA?

Christina – это качество! Christina – это 100%-й результат! Christina – это любовь навсегда! Christina изменила мою жизнь и меняет жизни моих пациентов вот уже 11 лет. Думаю, что этим все сказано.



1



2



АКНЕ. КОРРЕКЦИЯ ПОСТАКНЕ-ЯВЛЕНИЙ

ДОМАШНИЙ УХОД

1. Очищающий гель
Comodex Clean & Clear Cleanser
pH 4,0-5,0.
2. Пилинговое мыло
Rose de Mer Peeling Soap.

ОСНОВНЫЕ ПОКАЗАНИЯ

Жирная кожа, акне (папуло-пустулезная форма), воспалительные элементы, комедоны, постакне-явления в виде застойных пятен.

КОЛИЧЕСТВО И ПОСЛЕДОВАТЕЛЬНОСТЬ ПРОЦЕДУР

1

Comodex (чистка) – 4 процедуры,
1 раз в 2 месяца.

2

Bio Phyto (чистка) – 3 процедуры,
1 раз в месяц.



Клинический анамнез

ДО



Результаты работы

ПОСЛЕ

ОПИСАНИЕ

Пациент, 17 лет, обратился с жалобами по поводу высыпаний на лице, застойных пятен. У него жирная кожа, склонная к появлению воспалений. Высыпания беспокоят с 14 лет, ранее к косметологу не обращался. Самостоятельно использовал аптечные средства, без динамики. Для проведения терапии были выбраны линии Comodex и Bio Phyto. Основной акцент сделали на салонных процедурах, так как пациент отказался от домашнего ухода. Даны рекомендации по питанию.

РЕЗУЛЬТАТ

Между фото «до/после» разница полтора года. Можно отметить улучшение текстуры и цвета кожи, отсутствие воспалений. От терапии получили выраженный противовоспалительный эффект, воспаления больше не возникают, наступила стойкая ремиссия акне. Рекомендованы чистки лица на линиях Comodex и Bio Phyto, курс пилинга Rose de Mer.



ТАТЬЯНА ГОРБУНОВА

г. Солнечногорск
(Московская область)

Косметолог

МОЙ ЛЮБИМЫЙ ПРОДУКТ

Мой любимый продукт – Растительный пилинг Bio Phyto Herbal Complex, у которого нет конкурентов, рекомендую его каждому своему пациенту. Лучший пилинг для домашнего ухода. После него кожа становится идеально гладкой.



МОЯ ИСТОРИЯ

Стать косметологом решила, когда заканчивала 3-й класс. Тогда бабушка сказала, что нужно продолжить учебу в химико-биологическом классе, затем закончить медучилище. Так и сложилось, потом были курсы и колледж по косметологии. Несколько лет присутствовал страх работать косметологом из-за отсутствия опыта – сначала занималась исключительно восковой депиляцией. Дальше открыла студию красоты, но быстро поняла, что мне это не по душе, хоть у меня и высшее образование по специальности «менеджмент в управлении услугами красоты». После замужества, в 31 год, я только начала работать косметологом в SPA, салонах, студиях. Стала обучаться дальше и всячески развиваться в профессии, накапливала опыт, знакомилась и активно общалась с коллегами по цеху. И меня затянуло! Завела страничку в самой известной социальной сети, начала предлагать услуги как частный специалист. Много учусь и работаю, хоть сейчас и в декрете.

ЗА ЧТО Я ЛЮБЛЮ СВОЮ ПРОФЕССИЮ

Работа заряжает меня энергией, я получаю наслаждение. А непрерывная учеба держит мозг в тонусе. В косметологии очень важно постоянно совершенствоваться.

МОЯ МЕЧТА

Моя профессиональная мечта, наверное, чтобы только с помощью препаратов Christina мужчины и женщины могли обрести вечную молодость. Тогда мои пациенты точно бы думали, что я волшебница.

ПОЧЕМУ Я ВЫБИРАЮ КОСМЕТИКУ CHRISTINA?

Пошаговый протокол процедур – это для меня было и остается самым удобным в работе. Когда ты новичок и есть страх ошибиться, протокол очень помогает. Кроме этого, в NICKOL самая лучшая и полная информация по Christina: понятные тренинги, подробные пособия и каталоги. Нигде больше такого не встречала.



1

2

3

4

5

ПОДРОСТКОВОЕ АКНЕ

ДОМАШНИЙ УХОД

1. Очищающий гель Comodex Clean & Clear Cleanser – 2 раза в день.
2. Освежающий тоник Bio Phyto Refreshing Toner – утром.
3. Очищающий балансирующий тоник Comodex Purify & Balance Toner – вечером.
4. Увлажняющая восстанавливающая сыворотка Comodex Hydrate & Restore Serum – 2 раза в день (утро/вечер).
5. Матирующий защитный крем SPF 15 Comodex Mattify & Protect Cream SPF 15 – утром.

ОСНОВНЫЕ ПОКАЗАНИЯ

Жирная и проблемная кожа с подростковым комедональным акне, постакне. Общая обезвоженность, имеются участки шелушения и многочисленные пустулы.

КОЛИЧЕСТВО И ПОСЛЕДОВАТЕЛЬНОСТЬ ПРОЦЕДУР

1

Comodex – 6 процедур,
1 раз в 2 недели.

2

Unstress – 2 процедуры,
1 раз в 2 недели
(через 3 недели после 1-го этапа).



Клинический анамнез

ДО



Результаты работы

ПОСЛЕ

ОПИСАНИЕ

Пациентка, 15 лет, обратилась с акне, возникшим вследствие наступления пубертатного периода. Жалобы на не проходящие в течение 3-х лет воспаления и комедоны. Врачом назначена терапия препаратами Basiron и Sensaderm. В своей работе с подростковым акне обычно применяю линию Comodex.

РЕЗУЛЬТАТ

Спустя 4 месяца наблюдаем видимые улучшения в верхней трети лица, уменьшение воспалений и постакне-пигментации. На месте комедонов стало появляться меньше пустул. Рельеф кожи сгладился, она стала выглядеть здоровой, исчезло ощущение сухости и чрезмерной жирности. Работа еще продолжается. Пациентка посещает кабинет косметолога по мере возможности, соблюдает рекомендации по домашнему уходу.



ТАТЬЯНА ГОРБУНЬКО

г. Челябинск

- Косметолог
- Сертифицированный тренер Christina

МОЙ ЛЮБИМЫЙ ПРОДУКТ

Шелковая сыворотка Silk Silky Serum. WOW-эффект виден сразу после нанесения: мелкие мимические морщины разглаживаются, кожа выглядит гладкой, посвежевшей, помолодевшей. Средство быстро разглаживает морщины периорбитальной зоны, заполняя их гидролизированным шелком. Идеальная база под макияж.



МОЯ ИСТОРИЯ

В моем роду были медики, биологи, преподаватели. Я пошла по их стопам. Начиная работать эстетистом, изучала косметическую химию, аппаратные процедуры, профессиональные уходы, массажи.

Косметология – это преображение каждой женщины. Есть множество способов улучшить внешность, мой выбор – Christina!

ЗА ЧТО Я ЛЮБЛЮ СВОЮ ПРОФЕССИЮ

Она многогранна: профилактика и коррекция эстетических недостатков кожи, придание ей сияния и отдохнувшего вида. Но мне интересна та косметология, которая стремится сохранить и подчеркнуть индивидуальность.

МОЯ МЕЧТА

Публикации в научных изданиях, статьи нон-фикшн. Я хочу делиться рекомендациями из своего профессионального опыта, рассказывать про организацию работы и рекламу.

ПОЧЕМУ Я ВЫБИРАЮ КОСМЕТИКУ CHRISTINA?

Она помогает добиться идеального качества кожи. Те активные компоненты, что входят в состав, действительно работают. Кроме этого, косметологу очень удобно работать с Christina.



1



2



3



4



5

МОМЕНТАЛЬНЫЙ ЭФФЕКТ: КОРРЕКЦИЯ ВОЗРАСТНЫХ ИЗМЕНЕНИЙ 65+

ДОМАШНИЙ УХОД

1. Гидрофильный гель «Голубая маргаритка» Line Repair Firm Blue Daisy Cleanser.
2. Омолаживающая сыворотка Line Repair Firm Forever Youth Serum.
3. Легкий защитный дневной крем SPF 50 Line Repair Firm Daytime Guard SPF 50.
4. Ночной восстанавливающий крем Line Repair Firm Nighttime Rehab.
5. Укрепляющий крем для кожи вокруг глаз Line Repair Firm Allday Eye Rescue.

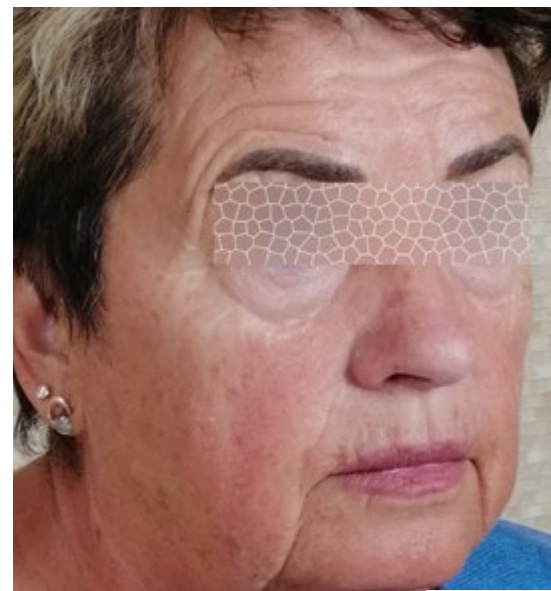
ОСНОВНЫЕ ПОКАЗАНИЯ

Возрастные изменения: сниженный тонус и тургор кожи, отсутствие четкости шейно-подбородочного угла, брыли.

КОЛИЧЕСТВО И ПОСЛЕДОВАТЕЛЬНОСТЬ ПРОЦЕДУР

1

Forever Young – 1 процедура.



Клинический анамнез

ДО

ОПИСАНИЕ

Пациентка, 70 лет, обратилась с жалобами на потерю четкости овала лица, носогубные складки, снижение тонуса кожи, формирование брылей, локальные жировые отложения, провисание второго подбородка. Больше всего беспокоило обвисание подбородочной области и состояние шеи (продольные складки, кольца Венеры). Запрос – подтянуть линию подбородка и скорректировать овал лица, уменьшить локальные жировые отложения, убрать второй подбородок.



Результаты работы

ПОСЛЕ

РЕЗУЛЬТАТ

Кожа стала увлажненной, уменьшилось количество морщин, улучшился цвет лица, подтянулась линия овала. Для достижения стойкого результата пациентке рекомендованы салонные процедуры Forever Young, Wish, Line Repair в сочетании с массажем и регулярным применением домашнего ухода.



ДОВИЛЕ ГИРДВАЙНИТЕ

г. Вильнюс (Литва)

Косметолог

МОЙ ЛЮБИМЫЙ ПРОДУКТ

Я знаю, что не первая, кто это скажет, но мой любимый продукт – Растительный пилинг Bio Phyto Herbal Complex. С него началось знакомство с брендом. Купероз, расширенные поры, воспаления, тусклый цвет кожи, отечность, гематомы – пилинг поможет решить все проблемы. Все это проверила на себе, волшебный продукт!



МОЯ ИСТОРИЯ

Училась 5 лет эстетической косметологии в Высшей школе медицины. Затем стала работать в центре красоты и здоровья KOSMEDIJA. Мне очень повезло, потому что центр был дистрибьютором Christina. Благодаря этой косметике я стала решать проблемы жирной, себорейной, куперозной, пигментированной кожи, акне. Благодаря Christina выросла себя как профессионала и как личность. Сейчас у меня своя клиника, платформа по продаже косметики и интернет-магазин! Моя цель – это не только работа с клиентом в кабинете, но и обучение правильному домашнему уходу. Потому что лучший результат всегда достигается с помощью комплексного подхода.

ЗА ЧТО Я ЛЮБЛЮ СВОЮ ПРОФЕССИЮ

Как такую профессию можно не любить? Красота спасет мир! Мы, девушки и женщины, хотим нравиться себе и окружающим. Я счастлива, что помогаю в этом, помогаю обрести здоровую кожу.

МОЯ МЕЧТА

Как говорил Конфуций, выберите себе работу по душе, и вам не придется работать ни одного дня в своей жизни. Это про меня!

ПОЧЕМУ Я ВЫБИРАЮ КОСМЕТИКУ CHRISTINA?

Благодарна судьбе и людям, которые познакомили меня с Christina! Как гласит девиз «It just works», она действительно работает. Благодаря Christina я живу жизнью своей мечты!



1

2

3

4

5

6

7

8

КОРРЕКЦИЯ ГИПЕРПИГМЕНТАЦИИ (ПОСТАКНЕ)

ДОМАШНИЙ УХОД

1. Очищающий гель Comodex clean and clear cleaner – вечером.
2. Очищающий мусс-комфорт Unstress Comfort Cleansing Mousse – утром.
3. Увлажняющая восстанавливающая Comodex Hydrate and Restore Serum – утром и вечером.
4. Балансирующий крем Bio Phyto Balance Cream – вечером.
5. Дневной крем «Абсолютная защита» SPF 20 Bio Phyto Ultimate Defense Day Cream SPF 20.
6. Дневной крем SPF 50 Illustrious Day Cream SPF 50 (солнечный период года).
7. Растительный пилинг облегченный Bio Phyto Herbal Complex – 1-3 раза в неделю.
8. Себорегулирующая маска Bio Phyto Seb-Adjustor Mask, Осветляющая маска Illustrious Mask или Восстанавливающая маска Bio Phyto Revitalizing mask – после пилинга.

ОСНОВНЫЕ ПОКАЗАНИЯ

Пигментация, постакне-рубцы, воспалительные элементы, расширенные поры.

КОЛИЧЕСТВО И ПОСЛЕДОВАТЕЛЬНОСТЬ ПРОЦЕДУР

- 1 **Comodex** – 1 процедура.
- 2 Пилинг **Rose de Mer** – 1 процедура (через 2 недели после Comodex).
- 3 **Unstress** – 1 процедура (через 2 недели после пилинга).
- 4 Пилинг **Rose de Mer** (через 2 недели после Unstress)
- 5 **Bio Phyto** – 2 процедуры, 1 раз в месяц.
- 6 **Comodex** – 3 процедуры, 1 раз в месяц.
- 7 **Unstress** – 3 процедуры, 1 раз в месяц.
- 8 Пилинг **Rose de Mer** – 1 раз в месяц.



Клинический анамнез

ДО



Результаты работы

ПОСЛЕ

ОПИСАНИЕ

Девушку, 28 лет, беспокоили участки гиперпигментации, которые появились после воспалений и усилились вследствие инсоляции. Иногда появляются воспалительные элементы, остаются рубцы. На коже присутствует жирный блеск.

РЕЗУЛЬТАТ

Работа продолжалась 6 месяцев. В результате выровнялся рельеф, тон стал светлее, вернулась яркость и сияние, кожа выглядит максимально спокойной и здоровой.



ОКСАНА ДАВИДЕНКО

г. Санкт-Петербург

- Врач-дерматолог
- Косметолог
- Сертифицированный тренер Christina

МОЙ ЛЮБИМЫЙ ПРОДУКТ

Крем для улучшения цвета лица Wish Radiance Enhancing Cream. Он является отличным эксфолиантом, осветляет, борется с пигментацией, разглаживает морщины, выравнивает рельеф и останавливает процессы старения. Подходит для всех типов кожи, его можно рекомендовать для подготовки к пилингам и аппаратным методикам.



МОЯ ИСТОРИЯ

Мое знакомство Christina произошло в 2003 году на конгрессе InterCHARM в Киеве. Купила несколько препаратов для работы, чтобы попробовать. Увидела превосходные результаты, и мои клиенты были очень довольны. Они все время просили еще что-то «интересненькое» и результативное. И вот такие средства нашлись! Основательница бренда Кристина Мирьям Зехави говорит, что все начинается с любви. Так у меня и получилось: любовь с первого взгляда, которая не заканчивается по сей день.

ЗА ЧТО Я ЛЮБЛЮ СВОЮ ПРОФЕССИЮ

Эта профессия открывает передо мной множество дорог, дает возможность постоянно развиваться, посещая тренинги, конференции и конгрессы. Образовательные мероприятия позволяют мне обогащать свой арсенал новыми средствами и методиками. А путешествия, даже по работе, всегда добавляют драйва в будничную жизнь. Я люблю свою профессию!

МОЯ МЕЧТА

Моя мечта – помогать женщинам и мужчинам поддерживать здоровье и красоту. Хочется сделать так, чтобы женщина даже после того, как умоется и снимет макияж, оставалась красивой!

ПОЧЕМУ Я ВЫБИРАЮ КОСМЕТИКУ CHRISTINA?

Потому что Christina задает стандарты в коррекции разных проблем кожи во всем мире! Компания ориентируется на новейшие научные достижения, полагаясь при этом на собственный 40-летний опыт. Это эффективные средства, удобные в применении.



- 1
- 2
- 3
- 4
- 5
- 6
- 7
- 8

ГИПЕРПИГМЕНТАЦИЯ И ПОВЫШЕННОЕ ВЫДЕЛЕНИЕ СЕБУМА

ДОМАШНИЙ УХОД

1. Легкий натуральный очищающий гель Line Repair Nutrient Pure Natural Cleanser.
2. Дневной крем с бакучиолом SPF 15 Line Repair Nutrient Bakuchiol Day Cream SPF 15.
3. Скраб с частицами коры цитрусовых Line Repair Nutrient Wood Pulp Scrub – 2 раза в неделю.
4. Суперувлажняющий акваспрей Line Repair Nutrient Superfood Aqua Mist – 2 раза в неделю.
5. Очищающий активный гель с АНА-ВНА кислотами Line Repair Hydra ANA-BHA Active Cleanser – 2 раза в неделю.
6. Восстанавливающий ночной крем с молочной кислотой Line Repair Hydra Lactic Night Repair – 2 раза в неделю.
7. Успокаивающая себорегулирующая маска Comodex Soothe & Regulate Mask – 2 раза в неделю.
8. Омолаживающий крем для кожи вокруг глаз Chateau de Beaute Rejuvenating Vineyard Eye Cream.

ОСНОВНЫЕ ПОКАЗАНИЯ

Неровный тон лица, гиперпигментация, воспалительные элементы, расширенные поры, обильное выделение кожного сала. Отечный тип старения.

КОЛИЧЕСТВО И ПОСЛЕДОВАТЕЛЬНОСТЬ ПРОЦЕДУР

1

Line Repair – 1 процедура

Рекомендовано нормализовать питание (контролировать калорийность, БЖУ), заменить коровье молоко на растительное, соблюдать питьевой режим (30 мл на 1 кг массы тела), сдать анализы и пройти общее обследование, принимать цинк, витамин С, омега-комплекс, витамин Д, фолиевую кислоту, также обратиться к гинекологу-эндокринологу для последующего назначения гормональных препаратов.



Клинический анамнез

ДО



Результаты работы

ПОСЛЕ

ОПИСАНИЕ

Пациентка, 40 лет, обратилась с жалобами на плохое состояние кожи. На работе часто испытывает стресс, не соблюдает режим питания (в основном продукты быстрого приготовления). Целый день проводит в душном помещении. Занимается фитнесом, очень любит баню. В домашнем уходе есть только гель для умывания и универсальный крем корейского производства. К косметологу в последний раз обращалась в юности с проблемой акне.

РЕЗУЛЬТАТ

Удалось добиться максимального увлажнения, мелкие морщины разгладились, глубокие стали менее заметными. Осветлились участки гиперпигментации, тон выровнялся, появилось красивое перламутровое сияние. Кожа теперь менее чувствительная, поры сузились. Также можно отметить лифтинг-эффект.

Рекомендовано продолжить курс процедур (до 7) с интервалом 1 раз в неделю.

МОМЕНТАЛЬНЫЙ ЭФФЕКТ: ГИПЕРПИГМЕНТАЦИЯ И РОЗАЦЕА

2023

ОСНОВНЫЕ ПОКАЗАНИЯ

Активная гиперпигментация (после родов), чувствительная, обезвоженная кожа, кератоз, открытые и закрытые комедоны, милиумы, расширенные поры на носу и щеках.

КОЛИЧЕСТВО И ПОСЛЕДОВАТЕЛЬНОСТЬ ПРОЦЕДУР

1

Line Repair – 1 процедура.

Рекомендовано обратиться к диетологу для нормализации питания и к гинекологу для проверки гормонального фона.



Клинический анамнез

ДО



Результаты работы

ПОСЛЕ

ОПИСАНИЕ

Пациентка, 34 года, обратилась с целью улучшения качества кожи. Недавно стала мамой, сейчас находится в декрете, кормит грудью, постоянно испытывает стресс. Сбит режим сна и питания. Постоянная тяга к сладкому, прибавка в весе – 10 кг.

РЕЗУЛЬТАТ

После процедуры уменьшилось выделение себума, кожа стала матовой. Тон выровнялся и осветлился. Удалось снять напряжение сосудов, они заметно сузились. Рекомендовано пройти курс процедур Line Repair.

ДОМАШНИЙ УХОД

1. Легкий натуральный очищающий гель Line Repair Nutrient Pure Natural Cleanser – ежедневно.
2. Активный тоник «Ягоды годжи» Line Repair Nutrient Goji Berries Active Toner – ежедневно.
3. Сыворотка «Био-Сатин» Line Repair Nutrient Bio Satin Serum – утром.
4. Дневной крем с бакучиолом SPF 15 Line Repair Nutrient Bakuchiol Day Cream SPF 15 – утром.
5. Сыворотка «Восстановление и сияние» Line Repair Glow Radiance Reveal Serum – вечером.
6. Разглаживающий ночной крем «Сатин» Line Repair Glow Satin Smooth Night Cream – вечером.
7. Крем для кожи вокруг глаз «Сияющий взгляд» Line Repair Glow Light Capture Eye Cream – утром и вечером.

WISH

Radiance Enhancing Cream

Крем для улучшения цвета лица

CHR453

50 мл

Крем с эффектом пилинга содержит ретинол и гликолевую кислоту, благодаря которым постепенно выравнивает поверхность кожи, устраняет признаки кератоза и возвращает коже здоровый блеск и сияние. Осветляющие компоненты эффективно борются с пигментными пятнами и тусклым цветом лица.

Рекомендуется использовать крем не чаще двух раз в неделю на ночь в следующих случаях: возрастные изменения, гиперкератоз, гиперпигментация, постакне-рубцы (при стойкой ремиссии акне) и в предпилинговой подготовке.

ТИП КОЖИ

Жирная

Нормальная

Сухая

Комбинированная

Любой тип

ЭСТЕТИЧЕСКАЯ ПРОБЛЕМА

Пигментация

Постакне

Признаки старения

ЭФФЕКТ СРЕДСТВА

Выравнивание кожи

Омоложение

Осветление

ПРИМЕНЕНИЕ

Наносить на чистую кожу 2 раза в неделю на ночь до полного впитывания, избегая орбитальной области. Первое время может наблюдаться шелушение.

АКТИВНЫЕ ИНГРЕДИЕНТЫ

Гликолевая кислота – 7%, тиоктовая кислота, фитиновая кислота, феруловая кислота, койевая кислота – 0,5%, аллантоин, ретинол – 0,1%, аскорбиновая кислота, глицерин.

1



2



3



4



5



6



7



ЛЮБИМЫЙ
ПРОДУКТ
ОКСАНЫ ДАВИДЕНКО



НАТАЛЬЯ ДОЛЖЕНКОВА

г. Санкт-Петербург

Косметолог

МОЙ ЛЮБИМЫЙ ПРОДУКТ

Мой самый любимый продукт – Детокс-сыворотка «Суприм» Muse Serum Supreme. Использую сама и рекомендую всем клиенткам. Сыворотка подходит любому кожи, отлично увлажняет и возвращает сияние.



МОЯ ИСТОРИЯ

С раннего детства мечтала быть хирургом, но получила высшее образование в сфере экономики. Вышла замуж за военного – тут нас начало «мотать» по всей России. Работала в Сбербанке, затем устроилась в консалтинговую компанию, была руководителем по экономическому направлению в одном из университетов... Очень устала, решила кардинально изменить сферу и выучилась на мастера по шугарингу. Потом заинтересовалась лазерной эпиляцией и косметологией. Быстро поняла, что без медицинского образования никуда. Отучилась в университете по специальности «лечебное дело». И вот решила принять участие в проекте «Золотой сборник клинических случаев Christina». Важно быть лучшей для своих клиентов и примером для коллег.

ЗА ЧТО Я ЛЮБЛЮ СВОЮ ПРОФЕССИЮ

За то, что я приношу радость людям, продлеваю их молодость. Так приятно видеть сияющие и счастливые лица после процедур.

МОЯ МЕЧТА

Она уже сбылась! Мне хотелось стать автором пособия для профессионалов «Золотой сборник клинических случаев Christina». Теперь я понимаю, что двигаюсь в правильном направлении. Клиенты могут мной гордиться!

ПОЧЕМУ Я ВЫБИРАЮ КОСМЕТИКУ CHRISTINA?

Потому что она универсальная. Я могу подобрать процедуру и назначить домашний уход для любого клиента. Линий много, все они прицельно решают разные задачи, это очень удобно. Чего только стоит домашний уход Line Repair!



1

2

3

4

5

6

7

КОРРЕКЦИЯ АКНЕ, ПОСТАКНЕ-ЯВЛЕНИЙ

ДОМАШНИЙ УХОД

1. Мягкий очищающий гель Bio Phyto Mild Facial Cleanser – утром.
2. Очищающий гель Comodex Clean & Clear Cleanser – вечером.
3. Матирующий защитный крем SPF 15 Comodex Mattify & Protect Cream SPF 15 – утром.
4. Балансирующий крем Bio Phyto Balancing Cream – вечером.
5. Выравнивающий скраб-эксфолиатор Comodex Scrub & Smooth Exfoliator – 1 раз в неделю.
6. Увлажняющая восстанавливающая сыворотка Comodex Hydrate & Restore Serum – 2 раза в неделю.
7. Восстанавливающая маска Bio Phyto Revitalizing Mask – 1 раз в неделю.

ОСНОВНЫЕ ПОКАЗАНИЯ

Проблемная, жирная кожа, акне, рубцы, гиперпигментация.

КОЛИЧЕСТВО И ПОСЛЕДОВАТЕЛЬНОСТЬ ПРОЦЕДУР

1

Comodex (чистка) – 3 процедуры. Вторая процедура – через месяц после первой, третья – через 3 месяца после второй.



Клинический анамнез

ДО



Результаты работы

ПОСЛЕ

ОПИСАНИЕ

Пациентка, 20 лет, с запросом на чистку и жалобами на многочисленные высыпания (воспаления), которые появились вследствие неправильного ухода. Ранее пользовалась кремами из масс-маркета, злоупотребляла декоративной косметикой.

РЕЗУЛЬТАТ

В результате мы видим чистую и сияющую кожу без высыпаний. Клиентка довольна, продолжает соблюдать рекомендации для домашнего ухода.



АНАСТАСИЯ ДОМИКАЛЬЩИКОВА

г. Рязань

- Врач-дерматолог
- Косметолог



МОЙ ЛЮБИМЫЙ
ПРОДУКТ

МОЯ ИСТОРИЯ

Моей главной задачей всегда был результат, который очевиден мне и моему клиенту. Я умею слушать и слышать клиента, «зреть в корень» проблемы и решать ее, помогая клиенту вернуть здоровье и выглядеть привлекательно. Сегодня я успешна в своей деятельности. Знание анатомии, биохимии, фармакологии, физиологии, умение проводить диагностику помогают мне ежедневно находить путь в решении самых сложных ситуаций у моих клиентов. Вне своей профессиональной деятельности я любимая жена и мама прекрасных дочек. Я люблю красоту во всем.

ЗА ЧТО Я ЛЮБЛЮ СВОЮ ПРОФЕССИЮ

В первую очередь за то, что позволяет мне реализовываться как личность. Моя профессия – это источник творчества и ответственность перед каждым человеком, а качества моего характера позволяют мне достигать результата. Для меня это не работа, это жизнь и дело всей жизни. Стремление к совершенству и пылкий ум всегда побуждают меня повышать экспертность, посещать важные мероприятия по повышению квалификации.

МОЯ МЕЧТА

Участие в конкурсе «Лучший косметолог Christina» – это квинтэссенция моего ежедневного труда. А мечта – это победа и поездка в Израиль. Хочу увидеть все своими глазами и посетить производство. Вдохновиться от моего кумира Кристины М. Зехави и перенять опыт.

ПОЧЕМУ Я ВЫБИРАЮ КОСМЕТИКУ CHRISTINA?

Огромное доверие вызывают, прежде всего, составы препаратов Christina: омолаживающие пептиды, гиалуроновая кислота, антиоксиданты, экстракты водорослей и целебных растений, современные фотофильтры. Второй важнейший фактор – результат, который виден сразу после первой процедуры.



1



2



3



4



5



6

ТЯЖЕЛАЯ СТЕПЕНЬ АКНЕ, КОРРЕКЦИЯ ПОСТАКНЕ-ЯВЛЕНИЙ

ДОМАШНИЙ УХОД

1. Очищающий мусс-комфорт
Unstress Comfort Cleansing
Mousse.
2. Стабилизирующий тоник
Unstress Stabilizing Toner.
3. Увлажняющая
восстанавливающая сыворотка
Comodex Hydrate & Restore Serum.
4. Матирующий защитный крем
SPF 15 Comodex Mattify & Protect
Cream SPF 15
5. Ночная обновляющая сыворотка-
восстановление Comodex Renew
& Repair Night Treatment – 1 раз
в неделю.
6. Успокаивающая
себорегулирующая маска
Comodex Soothe & Regulate Mask –
1 раз в неделю.

ОСНОВНЫЕ ПОКАЗАНИЯ

Проблемная, жирная кожа. Узло-то-кистозная степень акне, постакне в виде рубцов и застойных пятен.

КОЛИЧЕСТВО И ПОСЛЕДОВАТЕЛЬНОСТЬ ПРОЦЕДУР

- 1 **Unstress** – 2 процедуры, 1 раз в 10-14 дней (для снятия зуда и гиперемии).
- 2 **Comodex** – 4 процедуры, 1 раз в 10-14 дней (в сочетании с пилингом Rose de Mer, для рассасывания инфильтратов и снятия воспаления).
- 3 **Rose de Mer** – 4 процедуры, 1 раз в 28 дней (для улучшения рельефа кожи).



Клинический анамнез

ДО

ОПИСАНИЕ

Клиент обратился с жалобами на постоянно возникающие высыпания на коже, жирный блеск, зуд, гиперемию, отек лица, рубцы постакне. Девушка на тот момент безуспешно боролась с данными проблемами в течение 6 лет. Причинами нарушения pH кожи могли стать злоупотребление приемом антибиотиков, неправильное питание, отсутствие грамотного домашнего ухода.



Результаты работы

ПОСЛЕ

РЕЗУЛЬТАТ

Исчезли высыпания, жирный блеск, гиперемия, сгладились рубцы, значительно улучшился тон и цвет кожи. Пациентка просто счастлива, потому что очень долгое время не могла справиться со своей проблемой.

МОЙ ЛЮБИМЫЙ ПРОДУКТ



Оптимально увлажняющая маска Unstress. Мои клиенты любят увлажняющие маски в принципе, но этот продукт – must-have для городского жителя: кожа надолго увлажнена, пропадает чувство стянутости, шелушение. Маску можно наносить на губы и область вокруг глаз. А еще маска по-настоящему меня выручила, когда однажды мне пережгли волосы при осветлении. Нанесла на поврежденные волосы и через 2 часа они стали мягкими, увлажненными и послушными! Настоящее чудо и просто WOW-эффект!



ОЛЬГА ДОМОЖИРОВА

г. Челябинск

- Врач-дерматолог
- Косметолог
- Сертифицированный тренер Christina

МОЙ ЛЮБИМЫЙ ПРОДУКТ

Осветляющая маска Illusrtious Mask, она дает потрясающее осветление кожи и легко вписывается в любой протокол любой процедуры, будь это маска после аппаратного воздействия или после ультразвуковой чистки, например. Аромат продукта нравится всем клиентам, независимо от пола и возраста. Маска легко смывается с кожи и не раздражает ее, это очень важно для моих пациентов.



МОЯ ИСТОРИЯ

В косметологии я с 2005 года. В 2022 прошла сертификацию на тренера Christina, также являюсь тренером еще по нескольким брендам профессиональной косметики, преподаю в учебном центре.

ЗА ЧТО Я ЛЮБЛЮ СВОЮ ПРОФЕССИЮ

За результативность: всегда видна разница на фотографиях «до/после», приятно видеть, как пациенты молодеют на глазах. Время идет, а они молодеют! Очень приятно, что и я к этому причастна.

МОЯ МЕЧТА

Профессиональная мечта – повышать дальше свою квалификацию в косметологии, дерматологии, получать новые знания и умения, быть впереди коллег и оставаться для них авторитетом.

ПОЧЕМУ Я ВЫБИРАЮ КОСМЕТИКУ CHRISTINA?

Christina знаю с 2008 года, сама Кристина Мирьям Зехави представляла новую линию Forever Young на выставке InterCHARM в Москве, уже тогда меня впечатлил сам бренд и масштаб личности Кристины. Она заряжает своей энергией всех вокруг и помогает нам делиться тем же с нашими пациентами. Все препараты прекрасно работают и дают прогнозируемый результат, именно поэтому я продолжаю отдавать предпочтение этому бренду. Компания постоянно вводит в продукцию инновационные компоненты, не стоит на месте. Я пыталась пройти сертификацию на тренера несколько раз, в 2022 году наконец-то получила заветное звание, это очень мотивирует на дальнейшую работу.



1



2



3



4

МОМЕНТАЛЬНЫЙ РЕЗУЛЬТАТ: ВОССТАНОВЛЕНИЕ КОЖИ ВО ВРЕМЯ БЕРЕМЕННОСТИ

ДОМАШНИЙ УХОД

1. Мягкий очищающий гель Bio Phyto Mild Facial Cleanser – утром и вечером.
2. Дневной крем с пробиотическим действием SPF 15 Unstress Probiotic Day Cream SPF 15 – каждое утро.
3. Балансирующий крем Bio Phyto Balancing Cream – каждый вечер. Восстанавливающий крем для кожи вокруг глаз Muse Restoring Eye Cream – утром и вечером на периорбитальную область.
4. Успокаивающая себорегулирующая маска Comodex Soothe and Regulate Mask – при появлении воспалений, по потребности.

ОСНОВНЫЕ ПОКАЗАНИЯ

Сухость и чувствительность кожи, раздражение, неровный цвет, склонность к высыпаниям, расширенные поры.

КОЛИЧЕСТВО И ПОСЛЕДОВАТЕЛЬНОСТЬ ПРОЦЕДУР

1

Line Repair – 1 процедура.



Клинический анамнез

ДО



Результаты работы

ПОСЛЕ

ОПИСАНИЕ

Пациентка регулярно ходит к косметологу: делала аппаратные, инъекционные, процедуры ухода. На момент обращения находилась на 19-21 неделе беременности. Выявлена склонность к раздражению кожи и отечности, шелушение и светлая пигментация.

РЕЗУЛЬТАТ

После процедуры Line Repair пациентка осталась довольна, отметила приятные текстуры и ароматы. Не было выраженного дискомфорта во время экспозиции препаратов для глубокого очищения. Кожа посвежела и стала гладкой, ушло шелушение на подбородке, сузились поры, выровнялся цвет лица, улучшился овал, пропала так называемая усталость во взгляде.



ЛИЛИЯ ЕСАЯН

г. Ереван, Армения

Врач-косметолог

МОЙ ЛЮБИМЫЙ ПРОДУКТ

Регенерирующие увлажняющие капли с гиалуроновой кислотой «Тераскин» Line Repair Theraskin + HA Concentrate. Мощное действие обусловлено сочетанием трех видов гиалуроновой кислоты – низкомолекулярной, высокомолекулярной и инкапсулированной в наносомах. Дополнительно формула средства содержит компоненты натурального увлажняющего фактора, способствующие длительному поддержанию водного баланса рогового слоя. Капли обладают выраженными ранозаживляющими и противовоспалительными свойствами, быстро успокаивают кожу, поэтому рекомендуются к использованию при проведении процедур с ретинолом или фруктовыми кислотами. Продукт поможет эпидермису быстро восстановиться после пилингов, хорошо воспринимается даже гиперчувствительной кожей.



МОЯ ИСТОРИЯ

После окончания факультета стоматологии я проработала несколько лет по специальности. Однажды мне предложили пройти обучение по косметологии. Компания работала с Christina, так я и познакомилась с брендом. Увидев результаты, которые обеспечивает эта косметика, я была впечатлена и решила продолжить путь в этой профессии.

ЗА ЧТО Я ЛЮБЛЮ СВОЮ ПРОФЕССИЮ

Мне нравится ухаживать за собой, за своей кожей, помогать клиентам с решением их проблем. Люблю делиться знаниями и опытом. Мне приятно осознавать, что моя работа приносит людям пользу.

Каждый клиент – это новая история, новый творческий вызов и новый источник вдохновения!

МОЯ МЕЧТА

Моя работа – это и есть моя мечта, к которой я всегда стремилась.

Главная цель – совершенствоваться каждый день, чтобы моя работа и дальше приносила пользу, радость и удовольствие. Я убеждена, что внешность влияет на самооценку. Любите себя, ухаживайте за собой. Только так вы сможете поддерживать красоту, которую подарила вам природа.

ПОЧЕМУ Я ВЫБИРАЮ КОСМЕТИКУ CHRISTINA?

Потому что Christina – это видимые результаты, счастливые лица и положительные отзывы. Незаменимая помощница в моей работе!



1

2

3

4

5

6

ДОМАШНИЙ УХОД

1. Мягкий очищающий гель Comodex Clean & Clear Cleanser – ежедневно 2 раза в день.
2. Очищающий балансирующий тоник Comodex Purify & Balance Toner – ежедневно 2 раза в день.
3. Дневная регулирующая сыворотка-контроль Comodex Control and Regulate Day Treatment.
4. Защитный крем с тоном SPF 20 Comodex Cover & Shield Cream SPF 20.
5. Гель для локальной коррекции Comodex Correct & Prevent Gel – локально на воспалительные элементы.
6. Обновляющая сыворотка-восстановление Comodex Renew & Repair Night Treatment – 2-3 раза в неделю на ночь.

АКНЕ, ПОСТАКНЕ-ЯВЛЕНИЯ

ОСНОВНЫЕ ПОКАЗАНИЯ

Акне, постакне-гиперпигментация, рубцы, множественные милиумы, воспалительные элементы в большом количестве. Комбинированная кожа, склонная к жирности, расширенные поры.

КОЛИЧЕСТВО И ПОСЛЕДОВАТЕЛЬНОСТЬ ПРОЦЕДУР

1

Comodex – 3 процедуры, 1 раз в 2 недели.

2

Пилинг **Rose de Mer** (EPI-2) – 3 процедуры, 1 раз в месяц.



Клинический анамнез

ДО



Результаты работы

ПОСЛЕ

ОПИСАНИЕ

Обратилась клиентка, 21 год, с жалобами на множественные высыпания, неровный рельеф, постакне-явления, жирный блеск. Проблема беспокоит не менее 5 лет. Обращалась к дерматологам, косметологам, но решения не было.

РЕЗУЛЬТАТ

Фото «до/после» сделаны с разницей 5 месяцев. Заметно выровнялся тон, исчезли воспалительные элементы, милиумы. Кожа выглядит сияющей и здоровой. Для поддержания эффекта рекомендованы салонные уходы с периодичностью 1 раз в 3-4 недели, соблюдение назначений по домашнему уходу.

АКНЕ, ПОСТАКНЕ-ЯВЛЕНИЯ, ПИГМЕНТАЦИЯ

2023

ОСНОВНЫЕ ПОКАЗАНИЯ

Комбинированная кожа, расширенные поры, воспалительные элементы, постакне-пигментация, атрофические рубцы.

КОЛИЧЕСТВО И ПОСЛЕДОВАТЕЛЬНОСТЬ ПРОЦЕДУР

1

Comodex
(+ комплексная чистка лица) –
4 процедуры, 1 раз в 2 недели.

2

Illustrious – 3 процедуры,
1 раз в неделю.

3

Пилинг **Rose de Mer** (EPI-2) –
3 процедуры, 1 раз в 4 недели.



Клинический анамнез

ДО



Результаты работы

ПОСЛЕ

ОПИСАНИЕ

Обратилась клиентка, 24 года, с жалобами на множественные высыпания, неровный рельеф кожи. Высыпания беспокоят более двух лет.

РЕЗУЛЬТАТ

Фото «до/после» сделаны с разницей 6 месяцев. На фото видно улучшение цвета и тона кожи. Воспалительные элементы отсутствуют, кожа выглядит здоровой, появилось естественное сияние. Для поддержания эффекта рекомендованы салонные уходы с периодичностью 1 раз в 3-4 недели, соблюдение назначений по домашнему уходу.

ДОМАШНИЙ УХОД

1. Мягкий очищающий гель Comodex Clean & Clear Cleanser – ежедневно 2 раза в день.
2. Очищающий балансирующий тоник Comodex Purify & Balance Toner – ежедневно 2 раза в день.
3. Дневная регулирующая сыворотка-контроль Comodex Control & Regulate Day Treatment.
4. Дневной крем SPF 50 Illustrious Day Cream SPF 50.
5. Гель для локальной коррекции Comodex Correct & Prevent Gel – локально на воспалительные элементы.
6. Обновляющая сыворотка-восстановление Comodex Renew & Repair Night Treatment – 2-3 раза в неделю на ночь.

COMODEX

Renew & Repair Night Treatment

Ночная обновляющая сыворотка-восстановление

CHR629

50 мл

Оказывает себорегулирующее и противовоспалительное действие. Осветляет постакне-пигментацию и рубцы, улучшает тон кожи в целом. Устраняет шелушение, выравнивает рельеф, разглаживает кожу.

Уменьшает частоту появления новых воспалительных элементов, в том числе при активной форме акне. Содержит ретинол, поэтому применяется 1-2 раза в неделю на ночь. Эффект заметен уже на следующее утро! Поверх ночной сыворотки рекомендуется наносить увлажняющий крем.

ТИП КОЖИ

Жирная

Комбинированная

ЭСТЕТИЧЕСКАЯ ПРОБЛЕМА

Акне

Воспалительные элементы

Жирный блеск

Постакне

Черные точки

ЭФФЕКТ СРЕДСТВА

Борьба с воспалением

Борьба с постакне

Уменьшение жирного блеска

Выравнивание кожи

ПРИМЕНЕНИЕ

Наносить 2 раза в неделю вечером на очищенную кожу лица, уделяя внимание зонам с воспалениями, избегая орбитальной области. При отсутствии нежелательных реакций (сухость, шелушение) можно постепенно увеличивать кратность применения, доведя до ежедневного.

АКТИВНЫЕ ИНГРЕДИЕНТЫ

Салициловая кислота, диметикон, гликоген, гликозаминогликан, лимонная кислота, ликопин, койевая кислота, экстракт листьев зеленого чая, экстракт центеллы азиатской, цветки ромашки аптечной, экстракт корня солодки, экстракт листьев розмарина лекарственного, экстракт корней байкальского шлемника, экстракт корня горца гребенчатого, салициловая кислота, лизат микрококка, фитиновая кислота, лецитин, гексаноил дипептид-3 норлелицин ацетат, молочная кислота, ретинол, гидроксипиноколонаретиноат.

1

2

3

4

5

6





АЛЕКСАНДРА ЗЕНИРОВА

г. Москва

Косметолог

МОЙ ЛЮБИМЫЙ ПРОДУКТ

Я очень люблю Гель для умывания Bio Phyto Mild Facial Cleanser. Это просто роскошный препарат! В нем прекрасно все: тонкий аромат, нежная текстура, результат после применения. Он дарит ощущение свежести, бережно очищает, не пересушивая кожу.



МОЯ ИСТОРИЯ

Мне всегда было интересно: как некоторые женщины умудряются выглядеть на 20 лет моложе, чем их сверстницы.

Получая медицинское образование, очень увлеклась анатомией и физиологией. Досконально изучила мышцы, нервы, сосуды, и в дальнейшем мне это очень пригодилось при осваивании искусства массажа. Затем я углубилась в составы косметических средств и степень их воздействия на кожу.

На мой взгляд, правильный образ жизни, уход за лицом и регулярный массаж способны творить чудеса! Наука идет вперед – появляется много интересных методик, которые очень хочется освоить. Планирую и дальше обучаться.

ЗА ЧТО Я ЛЮБЛЮ СВОЮ ПРОФЕССИЮ

Моя профессия прекрасна: она позволяет дарить людям красоту и уверенность в себе.

МОЯ МЕЧТА

Я хочу обучать коллег искусству массажа – это моя мечта. Надеюсь, что она когда-нибудь исполнится.

ПОЧЕМУ Я ВЫБИРАЮ КОСМЕТИКУ CHRISTINA?

Это косметика, которая обеспечивает реальный результат и при этом является довольно доступной с точки зрения стоимости. Качества, которые очень важны для клиентов.



1



2



3



4



5



6



7



ПТОЗ ТКАНЕЙ ОРБИТАЛЬНОЙ ЗОНЫ, ОТЕЧНОСТЬ ВЕК

ДОМАШНИЙ УХОД

1. Набор для постпилингового ухода Rose de Mer Post-Peel Kit.
2. Нежное очищающее молочко Wish Gentle Cleansing Milk (бережно очищает).
3. Омолаживающая сыворотка Wish Rejuvenation Serum (восстанавливает, выравнивает и уплотняет кожу).
4. Крем для улучшения цвета лица Wish Radiance Enhancing Cream (подтягивает и разглаживает кожу).
5. Дневной крем для кожи вокруг глаз с SPF 8 WISH Day Eye Cream SPF 8 (защищает и борется с пигментацией).
6. Осветляющая маска Illustrious Mask (моментально осветляет периорбитальную зону).
7. Мультимаскинг: Себорегулирующая Bio Phyto Seb-Adjustor Mask – для областей с воспалением, Оптимально увлажняющая маска Unstress Optimal Hydration Mask – для остальных зон.

ОСНОВНЫЕ ПОКАЗАНИЯ

Возрастные изменения: морщины, сниженный тургор кожи, отечность, пигментация, особенно в периорбитальной зоне; птоз кожи век, вызванный грыжей; тусклый цвет лица («кожа курильщика»).

КОЛИЧЕСТВО И ПОСЛЕДОВАТЕЛЬНОСТЬ ПРОЦЕДУР

1

Пилинг **Rose de Mer** (EPI-1) – 1 процедура.

2

Wish – 4 процедуры, 1 раз в 7-10 дней.

Помимо ухода за лицом, клиенту было рекомендовано:

- оптимизировать питьевой режим,
- скорректировать питание (продукты для выработки коллагена и гиалуроновой кислоты),
- принимать препараты для компенсации коллагена (витамин С и эхинацея) и в качестве БАД – содержащие коэнзим (чтобы нивелировать влияние курения),
- делать упражнения для расслабления мышц глаз, поскольку клиент много работает за компьютером.



Клинический анамнез

ДО



Результаты работы

ПОСЛЕ

ОПИСАНИЕ

Клиентка, 50 лет, с жалобами на отечность век и лица в целом. Ранее обращалась к косметологу и регулярно ухаживает за собой в салоне и дома. В анамнезе: курение более 20 лет. Аллергоanamнез не отягощен. Проводится коррекция менопаузальных изменений в организме препаратами по назначению врача.

Работу вели 2 месяца в 3-х направлениях: уменьшение отечности с акцентом на периорбитальную область (лимфодренажный массаж), улучшение микроциркуляции (массаж лица, препараты Wish и пилинг Rose de Mer), восстановление плотности кожи (уход Wish).

РЕЗУЛЬТАТ

Мы получили ярко выраженный эффект, который можно сравнить с блефаропластикой. Удалось активизировать гемо- и лимфодинамику, уменьшить отек век, уплотнить и подтянуть кожу. Клиентка стала постоянной, посещения теперь еженедельные.



ЕКАТЕРИНА КАЛЮЖНАЯ

г. Оренбург

Косметолог

МОЙ ЛЮБИМЫЙ ПРОДУКТ

В этом издании расскажу про Питательный крем Muse Nourishing Cream. Всегда выбираю его для ухода в холодный период года. Если кожа сухая, он тем более нужен. Плотный, но не жирный, он мягко окутывает поверхность кожи и защищает ее от мороза и ветра. Аромат средства – это отдельная тема для восторга. Он пахнет розой, мне очень нравится.



МОЯ ИСТОРИЯ

Мой путь в качестве косметолога начался в 2016 году. Золотой диплом Christina получила вместе с сертификатом косметолога. И тут же приступила к практике, несмотря на то, что была на восьмом месяце беременности. С небольшим перерывом – на роды и восстановление – продолжила работу.

В большинстве случаев мои клиенты – подростки. Много работаю с проблемной кожей.

ЗА ЧТО Я ЛЮБЛЮ СВОЮ ПРОФЕССИЮ

За возможность дарить людям молодость и красоту! Если говорить о работе с проблемной кожей, то испытываю огромное удовольствие от результата, от состояния клиента, когда глаза горят, и больше у него нет комплексов.

МОЯ МЕЧТА

Это скорее уже цель – открыть свою клинику.

ПОЧЕМУ Я ВЫБИРАЮ КОСМЕТИКУ CHRISTINA?

Косметика Christina кардинально изменила мою жизнь. Просто потому, что она действительно работает и дает прекрасные результаты! Я очень нежно отношусь к каждому препарату и в особенности к создательнице бренда.



1



2



3



4



5



6

ДОМАШНИЙ УХОД

1. Очищающий гель Bio Phyto Mild Facial Cleanser – очищение.
2. Регенерирующие увлажняющие капли с гиалуроновой кислотой «Тераскин» Theraskin + HA concentrate – увлажнение.
3. Балансирующий крем Bio Phyto Balancing Cream.
4. Пилинговое мыло Rose de Mer Peeling Soap – глубокое очищение.
5. Успокаивающая себорегулирующая маска Comodex Soothe & Regulate Mask, Оптимально увлажняющая маска Unstress Optimal Hydration Mask (шаг 8) – дополнительный уход (маски).
6. Постпилинговый защитный крем Rose de Mer Post Peeling Cover Cream (шаг 5) – дополнительный уход.

ТЯЖЕЛАЯ СТАДИЯ АКНЕ

ОСНОВНЫЕ ПОКАЗАНИЯ

Многочисленные воспалительные элементы, открытые и закрытые комедоны, папулы, пустулы, небольшие узелки.

КОЛИЧЕСТВО И ПОСЛЕДОВАТЕЛЬНОСТЬ ПРОЦЕДУР

1

Comodex – 7 процедур,
1 раз в 3-4 недели.

2

Пилинг **Rode de Mer** – 3 процедуры
(после 5-й процедуры Comodex).
Исключили декоративную косметику.

Параллельно девушка проходила
лечение у дерматолога: были
назначены антибиотики перорально
(10-дневный курс).



Клинический анамнез

ДО



Результаты работы

ПОСЛЕ

ОПИСАНИЕ

Ранее у пациентки (28 лет) периодически возникали воспаления, но в таком масштабе ситуация развивается впервые – в последние 3-4 месяца. Со слов клиентки, это произошло на фоне стресса. Также она активно пользовалась декоративной косметикой, чем усугубила ситуацию.

РЕЗУЛЬТАТ

За 6 месяцев работы мы получили хороший результат: сняли все воспаления, что причиняли дискомфорт и были болезненными, убрали закрытые комедоны, чтобы в дальнейшем не было глубоких воспалений. Постакне-пятна стали светлее, тон и рельеф кожи – ровнее. Настроила пациентку на дальнейший домашний уход без злоупотребления декоративной косметикой.

ПОДРОСТКОВОЕ АКНЕ

2022

ОСНОВНЫЕ ПОКАЗАНИЯ

Закрытые комедоны, папулы, пустулы, узлы (глубокие воспалительные элементы с гнойным содержимым).

КОЛИЧЕСТВО И ПОСЛЕДОВАТЕЛЬНОСТЬ ПРОЦЕДУР

1

Comodex (чистка) – 5 процедур,
1 раз в 3 недели.

2

Пилинг **Rose de Mer** – 1 процедура.



Клинический анамнез

ДО



Результаты работы

ПОСЛЕ

ОПИСАНИЕ

Обратилась мама девочки-подростка с жалобами на проявления акне у дочери. Из анамнеза: воспалительные элементы – преимущественно на щеках и нижней трети лица, болезненность при прикосновении, гиперемия. Жирная кожа, в то же время шелушения, ощущение стянутости после умывания.

РЕЗУЛЬТАТ

После первой процедуры мы сняли все болезненные ощущения. Глубокие воспалительные элементы очистили от гнойного содержимого. Затем с каждой процедурой чистки закрытых комедонов и воспалений становилось меньше, пятна светлели. После кораллового пилинга рельеф стал ровнее, постакне практически исчезли. Фото до и после проведения курса сделаны с интервалом 6 месяцев, терапия продолжается.

ДОМАШНИЙ УХОД

1. Азуленовый очищающий гель для чувствительной и склонной к покраснениям кожи Fresh Azulene Cleansing Gel for delicate & reddish skin.
2. Стабилизирующий тоник Unstress Stabilizing Toner, pH 4,0-4,5.
3. Дневная регулирующая сыворотка-контроль Comodex Control & Regulate Day Treatment.
4. Матирующий защитный крем SPF 15 Comodex Mattify & Protect Cream SPF 15.
5. Увлажняющий крем с витаминами А, Е и гиалуроновой кислотой для жирной и комбинированной кожи «Эластин, коллаген, плацентарный фермент» ElastinCollagen Placental Enzyme Moisture Cream with Vitamins A, E & HA for oily and combination skin.
6. Пилинговое мыло Rose de Mer Peeling Soap.
7. Успокаивающая себорегулирующая маска Comodex Soothe & Regulate Mask.
8. Оптимально увлажняющая маска (шаг 8) Unstress Optimal Hydration Mask.

MUSE

Nourishing Cream

Питательный крем

CHR567

50 мл

Насыщенный крем с густой текстурой интенсивно питает и защищает тонкую, сухую кожу, усиливая ее способность к регенерации. Инновационный комплекс Telosense active нормализует жизненный цикл клеток, обеспечивая профилактику возрастных изменений. Возвращает коже эластичность, придает здоровый, сияющий вид.

Не содержит УФ-фильтров, но может применяться как основа под тональное средство с солнцезащитным эффектом.

ТИП КОЖИ

Сухая

Нормальная

ЭСТЕТИЧЕСКАЯ ПРОБЛЕМА

Признаки старения

Чувствительная кожа

Сухость

Шелушение

ЭФФЕКТ СРЕДСТВА

Омоложение

Питание

Повышение упругости

Регенерация

Снятие раздражения

Увлажнение

ПРИМЕНЕНИЕ

Нанести оптимальное количество крема на очищенную кожу лица, шеи, декольте. Бережно вмассировать до полного впитывания. Может применяться также утром как основа под макияж.

АКТИВНЫЕ ИНГРЕДИЕНТЫ

Комплекс Telosense active, сквалан, пропиленгликоль, масло семян купуасы, гидролизат соевых белков, гидролизат дрожжевых белков, глицерин, экстракт семян льна, каприловый триглицерид, комплекс ActiRose, экстракт цветков василька, витамин E, аллантоин.



ЛЮБИМЫЙ
ПРОДУКТ
ЕКАТЕРИНЫ КАЛЮЖНОЙ

1

2

3

4

5

6

7

8



АКНЕ, ПОСТАКНЕ, РУБЦЫ

2021

ОСНОВНЫЕ ПОКАЗАНИЯ

Воспалительные элементы, себорея, закрытые комедоны.

КОЛИЧЕСТВО И ПОСЛЕДОВАТЕЛЬНОСТЬ ПРОЦЕДУР

1

Comodex – (механические чистки) – 5 процедур, 1 раз в месяц.

2

Пилинг **Rose de Mer** – 5 процедур, 1 раз в 1,5-2 месяца.



Клинический анамнез

ДО



Результаты работы

ПОСЛЕ

ОПИСАНИЕ

Пациенту на момент обращения было 23 года. С подросткового периода беспокоили воспалительные элементы, много рубцов по всему лицу и шее. Начали с чисток на линии Comodex, меняя иногда пилинги (сначала использовали 3b, далее – 3c). После того, как сняли воспаления, подключили Rose de Mer: чередовали его с чистками. В течение двух недель после чистки выполнялся пилинг, после него делали перерыв на месяц-полтора. Далее опять была чистка, после – пилинг. Важной частью терапии я считаю домашний уход.

РЕЗУЛЬТАТ

На фото «до/после» (разница в 1 год) видно, что воспалительные элементы и постакне-пятна исчезли, рубцы сгладились, кожа перестала блестеть. Кожа выглядит ухоженной. Ушли воспаления – сразу ушли комплексы по поводу внешности!

ДОМАШНИЙ УХОД

1. Очищающий гель Comodex Clean & Clear Cleanser, Очищающий балансирующий тоник Comodex Purify & Balance Toner.
2. Регенерирующие увлажняющие капли с гиалуроновой кислотой «Тераскин» Line Repair Theraskin + HA Concentrate.
3. Увлажняющий крем с витаминами А, Е и гиалуроновой кислотой для жирной и комбинированной кожи «Эластин, коллаген, плацентарный фермент» ElastinCollagen Placental Enzyme Moisture Cream with Vitamins A, E & HA for oily and combination skin.
4. Постпилингвый защитный крем Rose de Mer Post Peeling Cover Cream.
5. Пилинговое мыло Rose de Mer Peeling Soap – глубокое очищение.
6. Успокаивающая себорегулирующая маска Comodex Soothe & Regulate Mask.
7. Когда успокоили кожу, заменили гель Comodex на Натуральный очищающий гель для всех типов кожи Fresh Pure & Natural Cleanser.

UNSTRESS

Optimal Hydration Mask

Оптимально увлажняющая маска (шаг 8)

CHR567

250 мл

Мгновенно восстанавливает водно-липидный баланс эпидермиса. Балансирует микрофлору кожи, снимает покраснения, способствует заживлению. Повышает гладкость, упругость и эластичность. Разглаживает морщины, стимулирует обменные процессы в клетках, активизирует метаболизм.

Отличается легкой консистенцией, хорошо распределяется по коже, быстро впитывается. Применяется как маска и как увлажняющий крем. Выравнивает текстуру кожи, может использоваться в качестве базы под макияж. Профессиональный объем.

ТИП КОЖИ

Жирная

Нормальная

Сухая

Комбинированная

Любой тип

ЭСТЕТИЧЕСКАЯ ПРОБЛЕМА

Акне

Воспалительные элементы

Чувствительная кожа

Купероз

Сухость

Шелушение

ЭФФЕКТ СРЕДСТВА

Борьба с воспалением

Увлажнение

Регенерация

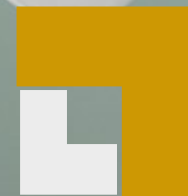
Снятие раздражения

ПРИМЕНЕНИЕ

Нанести тонким слоем на кожу лица, шеи и декольте, слегка втереть массажными движениями и оставить на 10-15 минут. В зависимости от типа кожи остатки маски втереть или удалить салфеткой, смоченной в растворе, приготовленном из воды и Концентрата пюмерии (шаг 4).

АКТИВНЫЕ ИНГРЕДИЕНТЫ

Масло зародышей пшеницы, экстракт семян льна, керамид-3, дипептид-4, лактобациллы, сок якона, альфа-глюкан олигосахарид, токоферола ацетат, серин, коллаген (морской), гидролизированный эластин, гиалуроновая кислота, масло инчи, цианокобаламин.



1

2

3

4

5

6

7





СВЕТЛАНА КАЛАГИНА

г. Москва

Косметолог

МОЙ ЛЮБИМЫЙ ПРОДУКТ

Осветляющая маска Illustrious Mask. Интенсивная маска с высококонцентрированными активными ингредиентами уменьшает выраженность темных пятен, выравнивает и осветляет тон. Содержит минеральный комплекс, который усиливает белый оттенок кожи. Эффект вы увидите уже после первого применения.



МОЯ ИСТОРИЯ

Хорошими косметологами не рождаются – ими становятся. Это достигается путем долгого и непрерывного обучения, а также постоянной практики. Только так можно стать компетентным специалистом! Сейчас я сертифицированный косметолог, решаю широкий круг эстетических проблем, у меня множество довольных клиентов.

ЗА ЧТО Я ЛЮБЛЮ СВОЮ ПРОФЕССИЮ

Люблю свою работу за то, что каждый день делаю женщин еще прекраснее!

МОЯ МЕЧТА

И дальше повышать свой профессиональный уровень, чтобы помогать людям быть молодыми, привлекательными и уверенными в себе.

ПОЧЕМУ Я ВЫБИРАЮ КОСМЕТИКУ CHRISTINA?

В косметологии каждый день появляется что-то новое, поэтому постоянно прохожу курсы повышения квалификации, изучаю информацию. С уверенностью могу сказать: с Christina мало что может сравниться, с этой косметикой можно получить наиболее выраженный результат.



1



2



3



4



5

МОМЕНТАЛЬНЫЙ ЭФФЕКТ В КОРРЕКЦИИ ГИПЕРПИГМЕНТАЦИИ

ДОМАШНИЙ УХОД

1. Увлажняющий гель для умывания Forever Young Moisturizing Facial Wash.
2. Очищающий тоник Forever Young Purifying Toner.
3. Сыворотка для коррекции пигментации Illustrious Serum.
4. Дневной крем SPF 50 Illustrious Day Cream SPF 50.
5. Обновляющий ночной крем Illustrious Night Cream.

ОСНОВНЫЕ ПОКАЗАНИЯ

Гиперпигментация, расширенные поры, тусклый цвет лица, признаки старения.

КОЛИЧЕСТВО И ПОСЛЕДОВАТЕЛЬНОСТЬ ПРОЦЕДУР

1

Illustrious – 1 процедура.



Клинический анамнез

ДО



Результаты работы

ПОСЛЕ

ОПИСАНИЕ

Моя клиентка – Наталья Ильина, российская лыжница, чемпионка России, чемпионка Всемирной Универсиады и Всемирных военных игр, чемпионка мира среди юниоров, мастер спорта России международного класса. Сейчас Наталья работает тренером, соответственно, постоянно проводит время на свежем воздухе. Зимой кожа подвергается воздействию холодных ветров, которые способствуют сухости. А в летнее время кожу атакуют солнечные лучи. На момент обращения клиентка жаловалась на серый/тусклый цвет лица, участки гиперпигментации, возрастные изменения (носогубные складки, морщины в зоне вокруг глаз), расширенные поры.

РЕЗУЛЬТАТ

Цвет лица выровнялся, морщинки разгладились, пигментные пятна осветлились, кожа выглядит здоровой. Клиентка стала выглядеть моложе.



ЕКАТЕРИНА КАМЕНЕВА

г. Алексин

Косметолог

МОЙ ЛЮБИМЫЙ ПРОДУКТ

Пилинговое мыло Rose de Mer Peeling Soap. Оно обладает антибактериальными свойствами, отлично работает с рельефом кожи, устраняет избыток себума, борется с гиперкератозом, обеспечивает видимые результаты при комплексном подходе в лечении акне. А самое главное – даже мужчинам нравится такой формат пилинга в домашнем уходе.



МОЯ ИСТОРИЯ

Я – обладатель проблемной кожи, хронического заболевания акне. С подросткового возраста вела постоянную борьбу с проблемой, динамика не была положительной. С 15 лет мечтала подарить красивую кожу не только себе, но и другим. Поступила в медицинский институт, на 6-м курсе появилась возможность изучать косметологию. Сегодня работаю уже в своем собственном кабинете. Помимо «эстетики» активно изучаю кожные заболевания. Получаю прекрасные результаты благодаря Christina.

ЗА ЧТО Я ЛЮБЛЮ СВОЮ ПРОФЕССИЮ

Уверенность в себе начинается с качества кожи! Моя профессия дает возможность избавлять людей от комплексов. Люблю смотреть, как девушки улыбаются своему отражению в зеркале! И, конечно, люблю профессию за то, что у меня тоже теперь красивая кожа!

МОЯ МЕЧТА

Я по жизни мечтатель. Но такой, который превращает мечту в цель и идет к ней шаг за шагом. Моя главная цель в профессии – разрабатывать программы обучения. Но сначала мне нужно обогатить собственные знания настолько, насколько это возможно.

ПОЧЕМУ Я ВЫБИРАЮ КОСМЕТИКУ CHRISTINA?

Christina – это рабочие протоколы, действенные составы, широкий ассортимент продуктов под любой запрос. Вижу результаты, которые радуют меня и клиентов. Christina – это возможности!



1



2



3



4



5

ДОМАШНИЙ УХОД

1. Мягкий очищающий гель Bio Phyto Mild Facial Cleanser – 2 раза в день.
2. Регенерирующие увлажняющие капли с гиалуроновой кислотой «Тераскин» Line Repair Hydra Theraskin + HA – 2 раза в день (для увлажнения и восстановления).
3. Защитный матирующий крем SPF 15 Comodex Mattify Protect Cream SPF 15 – ежедневно.
4. Пилинговое мыло Rose de Mer Peeling Soap – 2 раза в неделю.
5. Успокаивающая себорегулирующая маска Comodex Soothe Regulate Mask – 2 раза в неделю.

ЖИРНАЯ КОЖА С ПРИЗНАКАМИ ОБЕЗВОЖЕННОСТИ. ПРЕЖДЕВРЕМЕННОЕ СТАРЕНИЕ

ОСНОВНЫЕ ПОКАЗАНИЯ

Повышенная жирность кожи, сниженный тонус, первые мимические морщины, единичные высыпания, расширенные поры, гиперкератоз, тусклый цвет лица.

КОЛИЧЕСТВО И ПОСЛЕДОВАТЕЛЬНОСТЬ ПРОЦЕДУР

1

Comodex (чистка) – 1 процедура.

2

Пилинг **Rose de Mer** – 1 процедура (через 2 недели после Comodex).

3

Unstress – 1 процедура (через 2 недели после пилинга Rose de Mer).

Также даны рекомендации по питьевому режиму и питанию.



Клинический анамнез

ДО



Результаты работы

ПОСЛЕ

ОПИСАНИЕ

Девушка, 26 лет, обратилась с запросом улучшить качество кожи и получить консультацию по подбору домашнего ухода. Ранее самостоятельно пыталась использовать продукты из масс-маркета, улучшений не наблюдала.

РЕЗУЛЬТАТ

В результате терапии исчез жирный блеск, улучшился рельеф, нет высыпаний, сузились патологически расширенные поры, разгладились морщины, улучшился тонус. Кожа выглядит увлажненной, подтянутой и сияет.



ЛАРИСА КАПРАЛОВА

г. Ижевск

Косметолог

МОЙ ЛЮБИМЫЙ ПРОДУКТ

Противокуперозная маска Bio Phyto Anti Rougeurs Mask. Это средство – спасение для людей, страдающих куперозом. Маска не только укрепляет сосуды, но и прекрасно очищает, снижает пастозность. Люблю наносить ее после чистки лица: она великолепно успокаивает кожу. Еще заметила, что клиенты обожают аромат этого продукта!



МОЯ ИСТОРИЯ

Проработала больше 10 лет в стоматологии, но потом в моей жизни произошла трагедия, в связи с которой мне пришлось бросить любимую профессию. Когда тяжелые времена прошли, я не вернулась, занялась сетевым маркетингом: продавала косметику и БАДы. В 2011 году весьма неожиданно для себя пошла учиться на косметолога. И косметология стала моим вторым призванием.

В 2018 году я победила в конкурсе «Лучший косметолог Christina», в 2021 году приняла участие в качестве спикера в Международной конференции Christina в Москве. Благодарю NICKOL за эту возможность!

ЗА ЧТО Я ЛЮБЛЮ СВОЮ ПРОФЕССИЮ

«Вы вернули меня к жизни», – говорят мне пациенты. В этот момент я понимаю, что занимаюсь своим делом. Современная косметология может помочь обрести новую жизнь, полную ярких событий и впечатлений. Когда мои клиенты выходят из кабинета свежими, отдохнувшими, помолодевшими и сияющими от счастья, я и сама счастлива.

Моя глобальная цель – повысить эффективность комплексной профилактики старения с помощью сочетания эстетического ухода за лицом и профессиональной гигиены полости рта, остеопатической коррекции височно-нижнечелюстного сустава, краниосакральной терапии.

МОЯ МЕЧТА

Мечта – создать обучающий центр. Пришло осознание, что накоплен огромный практический опыт – можно передавать его другим людям. Это особая миссия, предназначение.

Однажды я уже выиграла в конкурсе «Лучший косметолог Christina», побывала в Израиле, посетила фабрику, на которой производят косметику Christina, пообщалась с коллегами, прошла обучение у потрясающей Кристины М. Зехави и зарядилась положительными эмоциями. Мечтаю повторить это!

ПОЧЕМУ Я ВЫБИРАЮ КОСМЕТИКУ CHRISTINA?

Впечатлило ухоженное лицо тренера на обучении, именно поэтому я поверила в силу косметики Christina, именно тогда сделала свой выбор.

Она помогает справиться с любой проблемой. За это и люблю!



1



2



3



4



5



6



7



8

МОМЕНТАЛЬНЫЙ РЕЗУЛЬТАТ: КОРРЕКЦИЯ ВОЗРАСТНЫХ ИЗМЕНЕНИЙ 60+

ДОМАШНИЙ УХОД

1. Гель для умывания
Wish Facial Wash.
2. Очищающий тоник
Wish Purifying Toner.
3. Подтягивающая сыворотка для
кожи вокруг глаз и шеи
Wish Eyes & Neck Lifting Serum.
4. Дневной крем с SPF 12
Wish Day Cream SPF 12.
5. Ночной крем Wish Night Cream.
6. Скраб-эксфолиатор
Wish Exfoliating Scrub –
1-2 раза в неделю.
7. Интенсивная питательная маска
Wish Deep Nourishing Mask –
1-2 раза в неделю.
8. Крем для улучшения цвета лица
Wish Radiance Enhancing Cream –
1-2 раза в неделю на ночь.

ОСНОВНЫЕ ПОКАЗАНИЯ

Возрастные изменения, пигментация, гравитационный птоз, гиперкератоз, сухость, снижение тургора, статические морщины, выраженные носогубные складки.

КОЛИЧЕСТВО И ПОСЛЕДОВАТЕЛЬНОСТЬ ПРОЦЕДУР

1

Wish – 1 процедура.



Клинический анамнез

ДО



Результаты работы

ПОСЛЕ

ОПИСАНИЕ

Клиентка, 60 лет, впервые обратилась к косметологу. Хотела очистить кожу и получить эффект омоложения: уменьшить выраженность морщин и носогубных складок, скорректировать овал лица.

РЕЗУЛЬТАТ

В результате видны следующие изменения: улучшился цвет лица, уменьшилась глубина морщин и носогубных складок, подтянулся контур лица. В дальнейшем рекомендован курс из 10 процедур с периодичностью 1 раз в неделю.

МОМЕНТАЛЬНЫЙ ЭФФЕКТ: КОРРЕКЦИЯ ВОЗРАСТНЫХ ИЗМЕНЕНИЙ 60+ (ПРИ ВИТИЛИГО)

2023

ОСНОВНЫЕ ПОКАЗАНИЯ

Возрастные изменения, витилиго, кератоз, морщины, гравитационный птоз.

КОЛИЧЕСТВО И ПОСЛЕДОВАТЕЛЬНОСТЬ ПРОЦЕДУР

1

Illustrious – 1 процедура.



Клинический анамнез

ДО



Результаты работы

ПОСЛЕ

ОПИСАНИЕ

Женщина, 64 года. Постоянно посещает косметолога – 2-4 раза в месяц. Цель – поддержать достигнутый результат и получить дополнительный эффект омоложения.

РЕЗУЛЬТАТ

На фото после проведения всего одной салонной процедуры Illustrious виден ярко выраженный результат коррекции – эффект сияния кожи. Кожа подтянулась, разгладилась, тон стал светлее.

ДОМАШНИЙ УХОД

1. Гель для умывания Wish Facial Wash.
2. Очищающий тоник Wish Purifying Toner.
3. Дневной крем SPF 12 Wish Day Cream SPF 12.
4. Ночной крем Wish Night Cream.
5. Омолаживающая сыворотка Wish Rejuvenating Serum.
6. Скраб-эксфолиатор Wish Exfoliating Scrub
7. Восстанавливающая маска Unstress Replenishing Mask.

BIOPHYTO

Anti Rougeurs Mask

Противокуперозная маска

CHR570

75 мл

Предназначена для чувствительной кожи с куперозом: укрепляет сосудистую стенку, устраняет гиперемию, снимает отечность. Обеспечивает кожу необходимой влагой и микроэлементами.

Восстанавливает естественный барьер кожи, улучшает ее сопротивляемость внешним негативным факторам. Регулирует липидный баланс, предотвращая избыточное выделение кожного сала. Снимает раздражение и успокаивает кожу, придает ей свежий и отдохнувший вид.

ТИП КОЖИ

Жирная

Нормальная

Сухая

Комбинированная

Любой тип

ЭСТЕТИЧЕСКАЯ ПРОБЛЕМА

Акне

Признаки старения

Чувствительная кожа

ЭФФЕКТ СРЕДСТВА

Осветление

Регенерация

Снятие раздражения

Укрепление капилляров

ПРИМЕНЕНИЕ

Нанести маску на кожу лица, избегая орбитальной зоны. Оставить на 15-20 минут, затем смыть теплой водой. Использовать 1-2 раза в неделю после глубокого очищения кожи.

АКТИВНЫЕ ИНГРЕДИЕНТЫ

Каолин, глицерин, оксид цинка, масло виноградных косточек, масло подсолнуха, титана диоксид, камфора, ментиллактат, хлорфенезин, масло герани, экстракт цветков календулы лекарственной, этилгексилглицерин, экстракт плодов и листьев тасманского перца, экстракт прополиса, хлорофиллин-комплекс, лимонная кислота.

1



2



3



4



5



6



7



ЛЮБИМЫЙ
ПРОДУКТ
ЛАРИСЫ КАПРАЛОВОЙ



ГАЯНЭ КАРАГОЗЯН

г. Москва

- Врач-дерматолог
- Косметолог

МОЙ ЛЮБИМЫЙ ПРОДУКТ

Коралловый пилинг Rose de Mer, я называю его «интеллектуальный порошок». Он будто сам знает, как работать с каждым клиентом, может подстроиться. настолько правильный состав, обеспечивающий потрясающие результаты, идеальный продукт для любого пациента.



МОЯ ИСТОРИЯ

В бьюти-индустрии я с 1995 года. Косметологией занимаюсь более 15 лет, 13 из которых работаю на косметике Christina. Добилась признания благодаря препаратам бренда Christina.

ЗА ЧТО Я ЛЮБЛЮ СВОЮ ПРОФЕССИЮ

Свою профессию люблю за то, что каждый день дарю людям красоту и уверенность в себе! Мне приятно слушать от клиентов слова благодарности за результаты. Их сияющие глаза меня вдохновляют. Я фанат своего дела.

МОЯ МЕЧТА

Моя мечта – чаще встречаться с Кристиной Мирьям Зехави. Она всех нас заряжает и дает невероятный импульс.

ПОЧЕМУ Я ВЫБИРАЮ КОСМЕТИКУ CHRISTINA?

Брендов, равных Christina, не существует. Кристина Мирьям Зехави смогла создать настоящую империю косметологических продуктов. Мы можем работать с пациентами совершенно разного возраста. Ни одна компания не может похвастаться таким спектром средств.



1

2

3

4

5

6

КОРРЕКЦИЯ ВОЗРАСТНЫХ ИЗМЕНЕНИЙ 60+

ДОМАШНИЙ УХОД

1. Гель для умывания Wish Facial Wash – для утреннего и вечернего применения (ежедневно).
2. Омолаживающая сыворотка Wish Rejuvenating Serum – для утреннего и вечернего применения (ежедневно).
3. Дневной крем SPF 12 Wish Day Cream SPF 12 – ежедневно.
4. Дневной крем для кожи вокруг глаз с SPF 8 Wish Day Eye Cream SPF 8 – ежедневно.
5. Крем для улучшения цвета лица Wish Radiance Enhancing Cream – на ночь 2 раза в неделю, в остальные дни – Ночной восстанавливающий крем Forever Young Repairing Night Cream.
6. Пилинг Illustrious Peeling, Осветляющая маска Illustrious Mask – 2 раза в неделю.

ОСНОВНЫЕ ПОКАЗАНИЯ

Возрастные изменения, сухая кожа, нарушение липидного барьера, кисетные морщины и «гусиные лапки» в уголках глаз.

КОЛИЧЕСТВО И ПОСЛЕДОВАТЕЛЬНОСТЬ ПРОЦЕДУР

1

Пилинг **Rose de Mer** – 1 процедура.

2

Процедура **Line Repair** – 1 процедура, на 6-е сутки после пилинга.



Клинический анамнез

ДО



Результаты работы

ПОСЛЕ

ОПИСАНИЕ

Пациент жаловался на увядающую кожу, требовалось омоложение, стояла задача запустить процесс обновления.

РЕЗУЛЬТАТ

Пациентка была шокирована: всего за две процедуры она стала моложе на 10 лет. Кожа хорошо отозвалась на курс. Стало понятно, что еще есть ресурс, при правильной стимуляции можно получить отличный результат.

КОРРЕКЦИЯ ВОЗРАСТНЫХ ИЗМЕНЕНИЙ 50+

2020

ОСНОВНЫЕ ПОКАЗАНИЯ

Морщины в орбитальной области, носогубные и губоподбородочные морщины-заломы, явления птоза.

КОЛИЧЕСТВО И ПОСЛЕДОВАТЕЛЬНОСТЬ ПРОЦЕДУР

1

Пилинг **Rose de Mer** – 1 неделя.

2

Illustrious – 2 неделя.

3

Silk – 3 неделя.



Клинический анамнез

ДО



Результаты работы

ПОСЛЕ

ОПИСАНИЕ

Пациентке 57 лет, обратилась ко мне с жалобами на ухудшение внешнего вида: появление морщин в области глаз, неровности текстуры и цвета кожи, ощущение «усталого лица». Женщине хотелось получить эффект омоложения кожи за максимально короткий промежуток времени.

РЕЗУЛЬТАТ

По результатам до и после проведения процедуры заметен выраженный омолаживающий эффект: кожа подтянулась, морщины разгладились. Отмечается эффект наполнения, улучшения текстуры и тона кожи. Рекомендовано проводить поддерживающие салонные процедуры 2 раза в месяц.

ДОМАШНИЙ УХОД

1. Набор для постпилингового ухода **Rose de Mer Post-Peel kit**.
2. Гель для умывания **Wish Facial Wash**.
3. Омолаживающая сыворотка **Wish Rejuvenating Serum** (шаг 3).
4. Дневной крем SPF 50 **Illustrious Day Cream SPF 50** (шаг 7).
5. Крем для улучшения цвета лица **Wish Radiance Enhancing Cream**.
6. Омолаживающий крем для кожи вокруг глаз **Chateau de Beaute Rejuvenating Vineyard Eye Cream**.
7. Защитный крем с тоном SPF 20 **Comodex Cover & Shield Cream SPF 20**.

ROSEDEMER

Herbal Deep Peel kit

Набор для пилинга

CHR544

порошок (20 саше) + 2 активатора

Натуральный насыщенный пилинг (порошок) способствует обновлению кожи, усиливает кровообращение и применяется с целью улучшения рельефа, коррекции возрастных изменений, гиперпигментации, постакне-пятен и рубцов. Натуральный активатор применяется для активации 2а шага, усиливает действие пилинга и стимулирует регенерацию.

ТИП КОЖИ

Жирная

Комбинированная

Нормальная

Сухая

Любой тип

ЭСТЕТИЧЕСКАЯ ПРОБЛЕМА

Акне

Пигментация

Признаки старения

ПРИМЕНЕНИЕ

Смешать Натуральный насыщенный пилинг с Натуральным активатором для разведения порошка в соотношении 1:2 (2-4 мл пилинга и 4-8 мл активатора), нанести полученную массу однородным слоем на кожу, провести массаж по схеме. Затем оставить на коже на 5-10 минут под холодным компрессом. Смыть водой комнатной температуры.

АКТИВНЫЕ ИНГРЕДИЕНТЫ

Натуральный пилинг (порошок): коралловая пудра, патока, аскорбиновая кислота, экстракт липы и арники. Натуральный активатор: вода, ацетанилид, фосфорная кислота, экстракты бурой водоросли, планктона, ресвератрол, лимонная кислота.

1

2

3

4

5

6

7



ЛЮБИМЫЙ
ПРОДУКТ
ГАЯНЭ КАРАГОЗЯН

КОРРЕКЦИЯ ГИПЕРПИГМЕНТАЦИИ

2019

ОСНОВНЫЕ ПОКАЗАНИЯ

Гиперпигментация кожи лба и скул.

КОЛИЧЕСТВО И ПОСЛЕДОВАТЕЛЬНОСТЬ ПРОЦЕДУР

1

Unstress – 3 процедуры
(в 1, 3 и 8 неделю курса).

2

Пилинг **Rose de Mer** – 2 процедуры
(в 2 и 7 неделю, через 10 дней после
FluorOxygen+C).

3

FluorOxygen+C – 6 процедур
(в 4, 5, 6, 9, 10, 11 неделю).

* Курс коррекции включает препараты, которые больше не выпускаются. Их можно заменить на продукты с аналогичными свойствами из линии Illustrious.



ОПИСАНИЕ

Клиентка обратилась с проблемой гиперпигментации после отдыха с пребыванием на активном солнце. Испробовав все средства народной медицины и не получив результата, решила обратиться к специалисту.

РЕЗУЛЬТАТ

Можно отметить осветление пигментных пятен, выравнивание цвета лица, увлажнение кожи. Для поддержания и укрепления полученного результата клиентке рекомендовано продолжить салонные процедуры FluorOxygen+C с периодичностью 1 раз в 2-3 недели (до 15 процедур) и применять препараты домашнего ухода.

ДОМАШНИЙ УХОД

1. Мягкий очищающий крем Silk Gentle Cleansing Cream – утром и вечером.
2. Осветляющая ботаническая сыворотка с витамином С FluorOxygen+C VitaC-Light Botanical Lightener – утром и вечером под крем.
3. Крем «Заатар» BioPhyto Zaatar Cream – днем (для зимнего периода).
4. Защитный тональный крем Rose de Mer Post Peeling Cover Cream (как тонирующее средство и дополнительная физическая защита от ультрафиолета).
5. Ночной восстанавливающий крем Forever Young Repairing Night Cream – вечером.

ROSEDEMER

Post Peeling Cover Cream

Постпилингвый защитный крем (шаг 5)

CHR050

25 мл

Тональное средство «3 в 1»: маскирует недостатки, защищает и ухаживает за кожей после пилингов, чисток и других инвазивных процедур. Обеспечивает 100%-ную физическую защиту от УФ-лучей. Масла, витамины А, С и Е, экстракт алярии эскуленты смягчают, увлажняют, разглаживают, успокаивают кожу и обеспечивают антиоксидантную защиту.

Подходит для ежедневного применения как средство декоративной косметики. Легко ложится, хорошо впитывается, не оставляет ощущения «маски» на лице и не течет.

ТИП КОЖИ

Жирная

Нормальная

Сухая

Комбинированная

Любой тип

ЭСТЕТИЧЕСКАЯ ПРОБЛЕМА

Акне

Пигментация

Чувствительная кожа

Купероз

Воспалительные элементы

ЭФФЕКТ СРЕДСТВА

Защита от УФ-лучей

ПРИМЕНЕНИЕ

Разогреть необходимое количество препарата на подушечках пальцев, затем распределить по лицу похлопывающими движениями. Чем больше средства вы возьмете, тем более насыщенный цвет и выраженный камуфлирующий эффект получите. Не втирать! Рекомендуется наносить на предварительно увлажненную сывороткой или кремом кожу. При необходимости дополнительно нанести локально похлопывающими движениями.

АКТИВНЫЕ ИНГРЕДИЕНТЫ

Деионизированная вода, каприловый триглицерид, оксид цинка, масло ши, карнаубский воск, тальк, красная глина, экстракт алярии, масло шиповника, масло жожоба, ретинил пальмитат, токоферола ацетат, бисаболол.

1



2



3



4



5





КАРОЛИНА КРАТАЛОВА

г. Вильнюс, Литва

Косметолог

МОЙ ЛЮБИМЫЙ ПРОДУКТ

Постпилингвый защитный крем Rose de Mer Post Peeling Cover Cream. Люблю его за множество функций, которые он выполняет. Прекрасно подстраивается под любой тон кожи, не забивает поры, защищает, ухаживает, обеспечивает антибактериальный эффект. В отличие от многих других тональных средств этот крем не вызывает ощущения сухости и не подчеркивает морщины. У него нет конкурентов!



МОЯ ИСТОРИЯ

С детства меня тянуло к прекрасному. Эстетика, искусство: я уделяла очень много внимания этому. Наверное, поэтому сейчас я создаю красоту вместе с окружающими меня людьми.

Когда я училась на филолога и работала в магазине декоративной косметики, поняла, что мне очень интересна бьюти-сфера. Стала ее изучать, а теперь это любимая работа!

ЗА ЧТО Я ЛЮБЛЮ СВОЮ ПРОФЕССИЮ

Косметология дает мне возможность постоянно совершенствоваться, знакомиться с замечательными людьми, дарить своим клиентам улыбку, радость, красивую и ухоженную кожу. Я – молодой специалист, который старается, учится, хочет трудиться. А в этой сфере всегда есть место для роста, потому что каждый клинический случай уникален. В работе с препаратами мне нравится анализировать составы, разбираться в том, как действует каждый компонент. Люблю подбирать салонный и домашний уход. Так приятно видеть, что пациенты мне доверяют и прислушиваются к рекомендациям.

МОЯ МЕЧТА

Основная цель – развитие и углубление знаний на семинарах, конференциях и конгрессах. Только так можно гарантировать сервис высшего уровня. Для меня очень важно профессионально расти и делать так, чтобы клиент был доволен. Моя цель – оправдать его ожидания и заслужить доверие. Хочу и дальше видеть результат, совершенствоваться и реализовать себя в любимой работе. Лучшее чувство – это когда пациент выходит из кабинета с улыбкой и уверенностью в себе. Я не буду оригинальной, моя мечта – дарить людям красоту и улыбку.

ПОЧЕМУ Я ВЫБИРАЮ КОСМЕТИКУ CHRISTINA?

Мне нравится состав препаратов, их текстуры и ароматы. При правильном использовании можно решить любую проблему: Christina действительно работает. Настоящий бриллиант в мире косметологии! Бренд изменил мой взгляд на многие эстетические проблемы. Мои коллеги, кто давно работает с Christina, научили меня правильно применять эту косметику, чтобы добиться максимального эффекта.



1

2

3

ДОМАШНИЙ УХОД

1. Очищающий балансирующий тоник Comodex Purify & Balance Toner – ежедневно.
2. Пилинговое мыло Rose de Mer Peeling Soap – 2 раза в неделю.
3. Набор для постпилингового ухода Rose de Mer Post-Peel kit – после пилинга.

КОРРЕКЦИЯ АКНЕ НА КОЖЕ СПИНЫ

ОСНОВНЫЕ ПОКАЗАНИЯ

Проблемная, жирная кожа, чрезмерная выработка кожного сала на гормональном фоне, элементы папул и пустул в области спины.

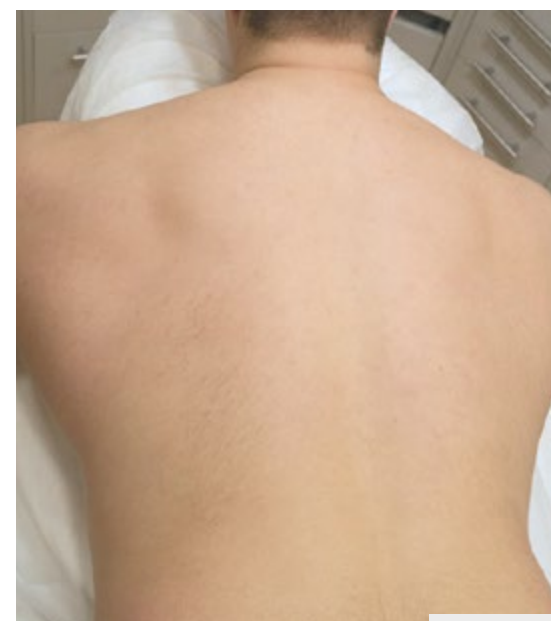
КОЛИЧЕСТВО И ПОСЛЕДОВАТЕЛЬНОСТЬ ПРОЦЕДУР

- 1 **Comodex** (+ механическая чистка) – 1 процедура.
- 2 Пилинг **Rose de Mer** (EPI-2) – 5 процедур, 1 раз в 3 недели.



Клинический анамнез

ДО



Результаты работы

ПОСЛЕ

ОПИСАНИЕ

Пациент, 20 лет, обратился с жалобой на акне: многочисленные папулы и пустулы, закрытые и открытые комедоны в области спины. Молодой человек страдает гипергидрозом, ведет активный образ жизни и часто занимается спортом. Основной для терапии был выбран коралловый пилинг Rose de Mer в сочетании с линией Comodex. Препараты данных линий помогают нормализовать выработку кожного сала, обладают кератолитическими свойствами, имеют сильный антибактериальный и антигрибковый эффект, также осветляют кожу.

РЕЗУЛЬТАТ

Удалось полностью избавить клиента от застойных элементов акне на спине и снизить выделение себума. Разница фото «до/после» – 4 месяца. Пациент очень доволен, теперь он без стеснения может ходить в бассейн.



ЕВГЕНИЯ КОЖУХАРЬ

г. Тула

- Косметолог
- Сертифицированный тренер Christina

МОЙ ЛЮБИМЫЙ ПРОДУКТ

Постпилингвый защитный крем Rose de Mer Post Peeling Cover Cream (шаг 5). С ним я уверена в 100%-й защите и красоте своей кожи. У меня тоже раньше были эстетические недостатки, которые я тщечно пыталась замаскировать. Кавер-крем стал первым средством, которое попробовала на себе. Прекрасно понимаю пациентов с акне, которые постоянно ищут то, что поможет быстро сделать кожу идеально красивой. Сразу показываю им на приеме Постпилингвый защитный крем Rose de Mer Post Peeling Cover Cream и вижу в глазах полнейший восторг.



МОЯ ИСТОРИЯ

Мой профессиональный путь начался в 2017 году с профессиональной переподготовки по специальности «косметология».

На одном из занятий преподаватель произнесла имя Кристины Мирьям Зехави, в тот момент меня почему-то охватило приятное волнение. Поняла, что это поворотный момент в моей жизни. Я узнала, где проходит обучение по Christina и оказалась в NICKOL. На тот момент не было онлайн-обучений, каждый свободный день я ездила в Москву на семинары. В итоге получила Золотой диплом, а вскоре после этого прошла сертификацию на тренера.

Моя жизнь стала меняться только после того, как я окончательно перешла на Christina, отказавшись от других брендов. Я стала постоянно развиваться, в каждой сфере жизни происходили положительные перемены. Christina меняет судьбы в прямом смысле! Не только мою, но и тех людей, кто взаимодействует со мной, моих клиентов, которые уже отчаялись и смирились с тем, что у них никогда не будет красивой кожи.

ЗА ЧТО Я ЛЮБЛЮ СВОЮ ПРОФЕССИЮ

За возможность создавать красоту.

МОЯ МЕЧТА

Моя мечта – работать рядом с Кристиной Мирьям Зехави. Получать опыт, который поможет преображать людей не только внешне, но и внутренне. Продолжить делать то, что делает эту потрясающую женщину! Дарить красоту, надежду и возможности каждой девочке, девушке, женщины, ну и, конечно, нашим мужчинам.

ПОЧЕМУ Я ВЫБИРАЮ КОСМЕТИКУ CHRISTINA?

Не нужно ничего выдумывать и постоянно находиться в поиске идеального ухода. Все есть в Christina! Для решение любой проблемы, независимо от пола и возраста. Просто бери и пользуйся! Бренд предлагает качественное образование для косметологов, это постоянное развитие и рост.



1

2

3

4

5

6

7

КОРРЕКЦИЯ ПОСТАКНЕ-ЯВЛЕНИЙ, УЛУЧШЕНИЕ КАЧЕСТВА КОЖИ

ДОМАШНИЙ УХОД

1. Натуральный очищающий гель для всех типов кожи Fresh Pure & Natural Cleanser.
2. Крем «Заатар» Bio Phyto Zaatar Cream.
3. Постпилингвый защитный крем Rose de Mer Post Peeling Cover Cream (шаг 5).
4. Стабилизирующий тоник Unstress Stabilizing Toner, pH 4,0-4,5 – вечером.
5. Оптимально увлажняющая маска Unstress Optimal Hydration Mask (шаг 8) – еженедельно.
6. Успокаивающая себорегулирующая маска Comodex Soothe & Regulate Mask – еженедельно.
7. Набор для постпилингвого ухода Rose de Mer Post-Peel kit.

После окончания регулярных встреч в кабинете для еженедельного ухода предложено также Пилинговое мыло Rose de Mer Peeling Soap.

ОСНОВНЫЕ ПОКАЗАНИЯ

Дефекты рельефа (неровность кожи, постакне-рубцы), сниженный тонус и тургор.

КОЛИЧЕСТВО И ПОСЛЕДОВАТЕЛЬНОСТЬ ПРОЦЕДУР

1

Comodex – 2 процедуры, 1 раз в неделю.
Bio Phyto – 2 процедуры, 1 раз в неделю.
Пилинг **Rose de Mer** (маска) – 1 процедура.
Unstress – 1 процедура (через 7 дней после пилинга).

2

Comodex – 2 процедуры, 1 раз в неделю.
Bio Phyto – 2 процедуры, 1 раз в неделю.
Пилинг **Rose de Mer** (EPI-1) – 1 процедура.
Unstress – 1 процедура (через 7 дней после пилинга).

3

Comodex – 2 процедуры, 1 раз в неделю.
Bio Phyto – 2 процедуры, 1 раз в неделю.
Пилинг **Rose de Mer** (EPI-2) – 1 процедура.
Unstress – 1 процедура (через 7 дней после пилинга).

Сделана коррекция питания (исключены продукты, на которые может быть индивидуальная аллергическая реакция).



Клинический анамнез

ДО



Результаты работы

ПОСЛЕ

ОПИСАНИЕ

Клиентка, 35 лет, обратилась с жалобами на неровность кожи после акне, ощущение сухости. Также присутствует пигмент и купероз. Запрос – сделать кожу более гладкой, улучшить ее качество. Ранее перенесла акне в тяжелой форме. Профессиональная коррекция и лечение отсутствовали. Правильно подобранного домашнего ухода не было, применяла средства из масс-маркета.

РЕЗУЛЬТАТ

За 4 месяца работы мы получили более увлажненную, гладкую, ровную, эластичную и подтянутую кожу. Уменьшилось проявление купероза и пигментных пятен. Тон выровнялся и стал светлее. Клиентка очень довольна, готова продолжить работу, в ее жизни происходят положительные перемены, она стала более уверенной в себе.

МОМЕНТАЛЬНЫЙ ЭФФЕКТ: КОРРЕКЦИЯ ЖИРНОГО БЛЕСКА

2023

ОСНОВНЫЕ ПОКАЗАНИЯ

Жирная и обезвоженная кожа, раздражение, воспалительные элементы, комедоны в Т-зоне, неровный рельеф в области лба (постакне), купероз, расширенные поры.

КОЛИЧЕСТВО И ПОСЛЕДОВАТЕЛЬНОСТЬ ПРОЦЕДУР

1

Comodex – 1 процедура.



Клинический анамнез

ДО



Результаты работы

ПОСЛЕ

ОПИСАНИЕ

Клиентка, 35 лет, обратилась с жалобой на жирный блеск кожи. С проблемой борется давно, в основном с помощью средств из масс-маркета.

РЕЗУЛЬТАТ

Кожа успокоилась, очистились поры (без экстракции), лицо выглядит посвежевшим. Мы получили поросуживающий эффект, цвет кожи улучшился, она стала более матовой, уменьшилась выраженность жирного блеска. Рекомендовано продолжить работу курсом процедур и назначен домашний уход.

ДОМАШНИЙ УХОД

1. Мягкий очищающий гель Bio Phyto Mild Facial Cleanser.
2. Очищающий балансирующий тоник Comodex Purify & Balance Toner – через день на ночь.
3. Увлажняющая восстанавливающая сыворотка Comodex Hydrate & Restore Serum.
4. Матирующий защитный крем SPF 15 Comodex Mattify & Protect Cream SPF 15
5. Пилинговое мыло Rose de Mer Peeling Soap.
6. Успокаивающая себорегулирующая маска Comodex Soothe & Regulate Mask.

COMODEX

Mattify & Protect Cream SPF 15

Матирующий защитный крем SPF 15

CHR634

75 мл

Создает на поверхности кожи «депо» влаги, устраняя чувство сухости и стянутости. Вместе с сывороткой Comodex Hydrate & Restore Serum обеспечивает коже двойное увлажнение. Матирующий эффект крема сохраняется в течение дня.

Биомиметический пептид в составе крема «следит» за молодостью кожи, обновляет и регенерирует. Пантенол быстро устраняет раздражения. Солнцезащитные фильтры защищают от негативного воздействия УФ-лучей. Обладает приятным ароматом, воздушной текстурой, быстро впитывается.

ТИП КОЖИ

Жирная

Комбинированная

ЭСТЕТИЧЕСКАЯ ПРОБЛЕМА

Акне

Воспалительные элементы

Жирный блеск

Постакне

Черные точки

ЭФФЕКТ СРЕДСТВА

Борьба с воспалением

Защита от УФ-лучей

Увлажнение

Повышение упругости

ПРИМЕНЕНИЕ

Нанести небольшое количество точечно на все лицо, затем распределить и массировать до полного впитывания.

АКТИВНЫЕ ИНГРЕДИЕНТЫ

Глицерин, лимонная кислота, изомерат сахаридов, триазин, крахмал алюминия, аллантоин, биотин, гидролизированный дрожжевой протеин, ниацинамид (В3), пантенол, треонин, трипептид-1, лизат микрококка, токоферола ацетат.

1



2



3



4



5



6





НАТАЛЬЯ КОРЕНКИНА

г. Санкт-Петербург

- Врач-косметолог
- Сертифицированный тренер Christina

МОЙ ЛЮБИМЫЙ ПРОДУКТ

Мой любимый продукт – это Суперувлажняющий аква-спрей Line Repair Nutrient Superfood Aqua Mist. Использую его вместо сыворотки при обезвоженности, а также вместо крема для тела. После душа распыляю на слегка влажную кожу лица и тела, средство моментально впитывается, не оставляя жирной пленки. Его не нужно выжидать длительное время, ждать, пока высохнет. При этом спрей хорошо увлажняет, убирает ощущение стянутости и избавляет от зуда, если он есть.



МОЯ ИСТОРИЯ

В 2014 году решила стать косметологом. После базового образования нужно было выбрать бренд для своего кабинета, я ходила на разные обучения и присматривалась. Однажды подруга мне рассказала, что ее косметолог работает на Christina, от которой она в восторге. Я начала узнавать, кто представляет этот бренд в Санкт-Петербурге – так и попала в компанию NICKOL.

Когда проработала на Christina 4 года, мне предложили стать тренером. Сейчас я провожу офлайн- и онлайн-обучения, участвую в международных конференциях в качестве спикера. Также я дежурный косметолог сайта christinacosmetics.ru и ассистент кафедры хирургии, МСЭ и реабилитации СПбИУВЭК.

ЗА ЧТО Я ЛЮБЛЮ СВОЮ ПРОФЕССИЮ

Для меня главное в жизни – это движение вперед и собственное развитие. Мир косметологии дает бесконечное множество возможностей. Я могу постоянно развиваться, расти профессионально, узнавать что-то и делиться новыми знаниями с другими!

МОЯ МЕЧТА

Моя мечта – найти молодильное яблочко, которое продлит женщинам всего мира молодость и красоту минимум на сто лет.

ПОЧЕМУ Я ВЫБИРАЮ КОСМЕТИКУ CHRISTINA?

За 8 лет я провела тысячи процедур на всех линиях бренда, адаптируя их под особенности кожи каждого клиента, который обращался ко мне, а также составила сотни комбинаций домашнего ухода. Не было ни одного человека, кому не понравилась моя работа. Это значит, что девиз «Christina it just works» абсолютно правдивый. Конечно, я и дальше буду использовать эту косметику в работе, чтобы делать клиентов красивее и счастливее.



1



2



3



4



5

ПРОЦЕДУРА «НА ВЫХОД» ДЛЯ ЧУВСТВИТЕЛЬНОЙ КОЖИ С ВОЗРАСТНЫМИ ИЗМЕНЕНИЯМИ И ПИГМЕНТАЦИЕЙ

ДОМАШНИЙ УХОД

1. Очищающий гель Chateau de Beaute Vino Pure Cleanser.
2. Подтягивающий крем Silk UpLift Cream.
3. Омолаживающий крем для кожи вокруг глаз Chateau de Beaute Rejuvenating Vineyard Eye Cream.
4. Растительный пилинг облепеченный Bio Phyto Herbal Complex – 1-2 раза в неделю.
5. Интенсивная питательная маска Wish Deep Nourishing Mask – 1-2 раза в неделю.

ОСНОВНЫЕ ПОКАЗАНИЯ

Глубокие вертикальные мимические заломы в области переносицы, поперечные морщины в области лба, радиальные морщины в орбитальной области, разлитая пигментация, неровный тон, сниженный тургор, птоз верхнего века, выраженная пастозность зоны глаз, купероз, жирный блеск, участки гиперемии в области носа и щек, а также верхнего века.

КОЛИЧЕСТВО И ПОСЛЕДОВАТЕЛЬНОСТЬ ПРОЦЕДУР

1

Silk – 1 процедура (дополнена Постпилинговым защитным кремом (5 шаг) Rose de Mer Post Peeling Cover Cream).



Клинический анамнез

ДО



Результаты работы

ПОСЛЕ

ОПИСАНИЕ

Клиентка, 45 лет, впервые на приеме у косметолога. Запрос на процедуру с моментальным эффектом (уменьшить выраженность морщин, подтянуть кожу, выровнять тон, убрать покраснения), так как планируется важное мероприятие. Важно, чтобы не было периода реабилитации. Домашний уход нестабильный, разнообразный, нерегулярный.

РЕЗУЛЬТАТ

После процедуры виден результат: глубокие морщины стали менее выраженными, мелкие морщины исчезли, кожа успокоилась и стала более матовой, прошла гиперемия, выровнялся тон, очистились поры, осветлился пигмент. Заметен эффект лифтинга, особенно в зоне верхнего века. Также ушла отечность в области глаз. По словам клиентки, так хорошо она никогда не выглядела!

РАЗДРАЖЕНИЕ КОЖИ ВОКРУГ ГЛАЗ В РЕЗУЛЬТАТЕ СЛЕЗОТЕЧЕНИЯ НА УЛИЦЕ В МОРОЗНУЮ ПОГОДУ

2023

ОСНОВНЫЕ ПОКАЗАНИЯ

Яркие пятна гиперемии с шелушением в орбитальной зоне на верхнем и нижнем веке, преимущественно в области наружного и внутреннего углов глаза, пастозность вокруг глаз, повышенная чувствительность кожи орбитальной зоны.

КОЛИЧЕСТВО И ПОСЛЕДОВАТЕЛЬНОСТЬ ПРОЦЕДУР

1

Unstress – 1 процедура (с нанесением средств на область вокруг глаз, кроме 2, 3 и 7 шагов).



Клинический анамнез

ДО



Результаты работы

ПОСЛЕ

ОПИСАНИЕ

Пациентка обратилась с жалобами на красные пятна вокруг глаз, которые появились после длительного пребывания на улице. В тот день был мороз и ветер, что вызвало повышенное слезотечение. Главный запрос – устранить раздражение, а также улучшить состояние кожи и омолодить ее.

РЕЗУЛЬТАТ

Через неделю после проведения процедуры на контрольном осмотре отмечаем полное устранение участков раздражения в орбитальной зоне. Кожа вокруг глаз равномерного тона, уменьшилась выраженность отеков и глубоких морщин, не так заметен купероз. Получили дополнительный эффект в виде снижения чувствительности кожи на всем лице.

ДОМАШНИЙ УХОД

1. Мягкий очищающий гель Bio Phyto Mild Facial Cleanser.
2. Стабилизирующий тоник Unstress Stabilizing Toner, pH 4,0-4,5.
3. Сыворотка «Очарование» Bio Phyto Alluring Serum.
4. Крем «Заатар» Bio Phyto Zaatar Cream.
5. Концентрат для кожи вокруг глаз и шеи Unstress Eye & Neck Concentrate.
6. Дневной крем с пробиотическим действием для кожи вокруг глаз и шеи SPF 8 Unstress Probiotic Day Cream Eye & Neck SPF 8.
7. Гармонизирующий ночной крем для кожи вокруг глаз и шеи Unstress Harmonizing Eye & Neck Night Cream.
8. Растительный пилинг облегченный Bio Phyto Herbal Complex –1-2 раза в неделю.
9. Противокуперозная маска Bio Phyto Anti Rougeurs Mask – 1-2 раза в неделю.

LINE
REPAIR

Nutrient Superfood Aqua Mist

Суперувлажняющий акваспрей

CHR870

100 мл

Освежающий спрей с мощными активными ингредиентами для моментального и длительного увлажнения кожи.

Экстракт семян льна помогает поддерживать эластичность кожи, защищает от сухости и раздражения. Восстанавливающий морской комплекс – морской бактериальный активный экстракт, стимулирует выработку липидов и белков, укрепляет кожный барьер, сохраняет кожу увлажненной.

Комплекс Hydrator shield обеспечивает длительное увлажнение, восстанавливает обезвоженную кожу, укрепляет кожный барьер. Ягоды годжи («фрукты будущего») восстанавливают жизненную силу и стимулируют обновление тканей. Уменьшают гиперпигментацию и выравнивают тон, помогают противостоять окислительному стрессу.

ТИП КОЖИ

Жирная

Нормальная

Сухая

Комбинированная

Любой тип

ЭСТЕТИЧЕСКАЯ ПРОБЛЕМА

Грубая кожа

Обезвоженность

Снижение упругости

Шелушение

Сухость

ЭФФЕКТ СРЕДСТВА

Снятие раздражения

Повышение упругости

Увлажнение

ПРИМЕНЕНИЕ

Распылить препарат на расстоянии 20-30 см от поверхности кожи. Не смывать.

АКТИВНЫЕ ИНГРЕДИЕНТЫ

Экстракт семян льна, Восстанавливающий морской комплекс, комплекс Hydrator shield, ягоды годжи, экстракт плодов ежевики, экстракт листьев толокнянки, экстракт *Chlorella vulgaris*, экстракт семян льна.



ЛЮБИМЫЙ
ПРОДУКТ

НАТАЛЬИ КОРЕНКИНОЙ



ОЛЬГА КИТЛЯШ

г. Санкт-Петербург

Косметолог

МОЙ ЛЮБИМЫЙ ПРОДУКТ

Пилинговое мыло Rose de Mer – волшебное средство, которое должно быть у каждого! Этот пилинг – палочка-выручалочка на все случаи жизни. Обеспечивает противовоспалительный и антибактериальный эффект, выравнивает рельеф, позволяет решать проблемы не только на лице, но и на теле (стрии, рубцы, постакне-пигментация на спине, груди, бедрах). Мыло успокаивает имеющиеся воспаления и препятствует появлению новых. Очень экономично в расходе, хватает надолго.



МОЯ ИСТОРИЯ

Все началось довольно забавно: в одно прекрасное утро я проснулась с мыслью о том, что хочу быть косметологом. Вижу цель – не вижу препятствий: получила диплом косметолога-эстетиста и сразу после обучения устроилась работать в салон. Сегодня у меня уже свой кабинет, клиенты из разных стран. Постоянно повышаю свой профессиональный уровень: прохожу обучения, езжу на конференции, саммиты, симпозиумы. Дальше – только больше!

ЗА ЧТО Я ЛЮБЛЮ СВОЮ ПРОФЕССИЮ

Я фанатик своей работы. Косметология – мое сердце. Когда девушки после процедуры смотрятся в зеркало и говорят спасибо, а их глаза светятся счастьем – это просто непередаваемое чувство! Многие долго идут к осознанию своей цели в жизни. Моя – помогать людям стать увереннее, помогать им стать счастливыми. Я учу «понимать» свою кожу и любить себя.

Косметология – постоянное развитие, здесь нет потолка. За это тоже ее очень люблю!

МОЯ МЕЧТА

Я хочу проводить факультативные уроки в школах для учеников 9 класса и старше по теме ухода за собой. Ведь очень многие не знают, как это делать правильно. А это как раз тот период, когда уже могут начаться проблемы и нужна помощь.

В планах развивать свою работу на международном уровне, потому что уже есть клиенты из других стран, хочется иметь возможность принимать их офлайн.

ПОЧЕМУ Я ВЫБИРАЮ КОСМЕТИКУ CHRISTINA?

Этот бренд про качество. Результаты говорят сами за себя. Отдельное внимание хочу уделить домашнему уходу: большой выбор, на все задачи есть свои решения. Christina очень удобна в работе, что тоже важно.



1

2

3

4

5

6

7

ДОМАШНИЙ УХОД

1. Очищающий гель Comodex Clean & Clear Cleanser – ежедневно.
2. Тоник Comodex Purify & Balance Toner (с последующей заменой на Активный тоник «Ягоды годжи» Line Repair Nutrient Goji Berries Active Toner) – ежедневно.
3. Нормализующий ночной крем Bio Phyto Normalizing Night Cream (с последующей заменой на Восстанавливающий ночной крем Line Repair Nutrient Niacinamide Night Cream) – ежедневно.
4. Матирующий защитный крем Comodex Mattify & Protect Cream SPF 15 (с последующей заменой на Дневной крем «Абсолютная защита» Bio Phyto Ultimate Defense Day Cream SPF 20) – ежедневно.
5. Сыворотка для коррекции пигментации Illustrious Serum – ежедневно.
6. Пилинговое мыло Rose de Mer Peeling Soap – еженедельно.
7. Активный крем с ретинолом Line Repair Fix Retinol E Active Cream – еженедельно.

КОРРЕКЦИЯ АКНЕ, ПОСТАКНЕ

ОСНОВНЫЕ ПОКАЗАНИЯ

Жирная, проблемная кожа с акне и множеством закрытых комедонов, постакне и рубцы.

КОЛИЧЕСТВО И ПОСЛЕДОВАТЕЛЬНОСТЬ ПРОЦЕДУР

1

Comodex – 3 процедуры,
1 раз в 4 недели.

2

Bio Phyto – 2 процедуры,
1 раз в 1,5-2 недели.

3

Illustrious – 1 процедура

4

Comodex – 1 процедура.

5

Unstress – 1 процедура.

6

Comodex – 2 процедуры,
1 раз в 4 недели.

Клиентка сдала необходимые анализы. Было скорректировано питание, даны рекомендации по режиму сна и питьевому режиму, также по приему витаминных добавок.



Клинический анамнез

ДО



Результаты работы

ПОСЛЕ

ОПИСАНИЕ

Девушка, 21 год, впервые обратилась к косметологу с жалобами на непрекращающиеся воспалительные процессы и постакне. Домашнего ухода не было, сбалансированное питание отсутствовало.

РЕЗУЛЬТАТ

Фото «до/после» были сделаны с интервалом в 7 месяцев. Удалось полностью избавиться от закрытых комедонов, убрать воспалительный процесс (возникают только единичные элементы во время менструации), скорректировать постакне. Запланирована работа с рубцами с помощью пилинга Rose de Mer.



ЕЛЕНА ЛАПУХИНА

г. Владивосток

Косметолог



МОЙ ЛЮБИМЫЙ
ПРОДУКТ

МОЯ ИСТОРИЯ

Я с юности мечтала стать косметологом. Мама любила ухаживать за собой и брала меня с собой к своему специалисту. Меня завораживала легкость, с которой руки косметолога порхали по лицу мамы во время массажа, меня манили ароматы кремов и привлекали баночки и бутылочки на полках. Кабинет косметолога мне казался домиком феи, где замешиваются снадобья и происходит волшебство. Помню счастливое лицо мамы после процедур. Эти радостные воспоминания пробудили во мне жгучее желание стать косметологом. Но, к сожалению, 25 лет назад профессия косметолога казалась моему папе бесперспективным и легкомысленным занятием.

Мой путь в косметологию был долгим. Но мечтам суждено сбываться. По настоянию папы мной было получено инженерное образование, далее аспирантура и преподавательская деятельность в университете, далее служба в ВМФ и только потом, после увольнения из вооруженных сил, я пошла учиться куда мечтала – в медицинский.

ЗА ЧТО Я ЛЮБЛЮ СВОЮ ПРОФЕССИЮ

За то, что она позволяет мне работать волшебницей. За то, что я могу дарить людям возможность осуществлять свои мечты о здоровой, красивой, ухоженной коже. За то, что я каждый день наслаждаюсь преображением людей и вижу их счастливые лица.

МОЯ МЕЧТА

Посетить родину бренда, увидеть воочию «таинство» создания уникальных продуктов бренда Christina и познакомиться с легендарной Кристиной Мирьям Зехави лично.

ПОЧЕМУ Я ВЫБИРАЮ КОСМЕТИКУ CHRISTINA?

Перепробовав массу брендов, нашла для себя золото! Даже в самых, казалось бы, безнадежных случаях косметика Christina – эффективный рабочий инструмент, проверенный временем и не одной сотней клиентов. Бренд, продукция которого продолжает меня удивлять и всегда превосходит мои ожидания. Косметика, которая позволяет мне быть художником и творчески подходить к программам ухода и коррекции, сочетая их между собой.



1



2



3

ДОМАШНИЙ УХОД

1. Очищающее молочко Muse Milky Cleanser.
2. Восстанавливающий крем для кожи вокруг глаз Muse Restoring Eye Cream.
3. Питательный крем Muse Nourishing Cream.

МОЙ ЛЮБИМЫЙ ПРОДУКТ



Постпилингвый защитный крем Rose de Mer Post Peeling Cover

Cream – моя идеальная палочка-выручалочка и мое конкурентное преимущество. Использую после пилингов, чисток, уходов, инвазивных процедур и назначаю в домашний уход в качестве ежедневного тонального защитного средства. Препарат максимально защищает кожу от ультрафиолетового облучения, так как содержит физические солнцезащитные фильтры вместо химических. Имеет 100%-ную защиту от солнца. Обладает ярко выраженными антибактериальным и антигрибковым свойствами. Успокаивает раздраженную кожу, воспалительные элементы, легко наносится, замечательно маскирует дефекты, очень экономичен в использовании. Здорово подстраивается под цвет кожи, сливается с ней.

КОРРЕКЦИЯ ВОЗРАСТНЫХ ИЗМЕНЕНИЙ

ОСНОВНЫЕ ПОКАЗАНИЯ

Наличие глубоких мимических и статических морщин, выраженные кисетные и межбровные морщины, атоничная и сухая кожа, гравитационный птоз, истончение и вялость кожи.

КОЛИЧЕСТВО И ПОСЛЕДОВАТЕЛЬНОСТЬ ПРОЦЕДУР

1

Wish – 1, 6 и 10 неделя. Необходимо активировать процессы восстановления в коже в менопаузальный период, устранить сухость, истончение, вялость, повысить упругость и мышечную подвижность кожи.

2

Chateau de Beaute – 2 и 7 неделя: увлажнение, питание, улучшение микроциркуляции, разглаживание микрорельефа.

3

Пилинг **Rose de Mer (EPI-2)** – 3 и 8 неделя.

4

Muse – 4 неделя. Чтобы восстановить защитные функции и укрепить кожу после пилинга.

Silk – 5 и 9 неделя: заметная подтяжка кожи, повышение ее эластичности, упругости, разглаживание морщин.



Клинический анамнез

ДО



Результаты работы

ПОСЛЕ

ОПИСАНИЕ

Клиент поставил задачу оживить, напитать кожу, смягчить морщины без применения инъекционных методик. Грамотно подобранная стратегия, уникальный бренд и ответственный клиент – эта синергия способна творить чудеса. Использованы линии Wish, Silk, Chateau de Beaute, Muse, Rose de Mer. Курс терапии – 10 недель.

РЕЗУЛЬТАТ

По результатам на фото (с разницей в 10 недель) наблюдается значительное разглаживание мелких и смягчение крупных морщин. Сокращение кожного лоскута, лифтинг-эффект, сияние, уплотнение кожи. Кожа выглядит напитанной и увлажненной.



ВАДИМ ЛЕОНТЬЕВ

г. Сочи

- Врач-дерматолог
- Косметолог



МОЙ ЛЮБИМЫЙ
ПРОДУКТ

МОЯ ИСТОРИЯ

Мой путь в медицину начался в 9 классе, а уже через 1 год после выпуска из медакадемии стал самым молодым экспертом в области превентивной и антивозрастной медицины на международной арене. За время учебы в крымском вузе участвовал в исследовании по регенерации тканей у постожоговых пациентов в Гонконгском университете науки и технологии и в Университете Гонконга на медицинском факультете, где начал активно вести научную деятельность. Также являюсь директором по науке стартапа Scanderm pro, кластера BioMed (Сколково). Возглавил 2 международных социальных научно-исследовательских проекта с актуальными собственными протоколами для лечения акне, постакне и коррекции инволюционных изменений у молодых людей.

ЗА ЧТО Я ЛЮБЛЮ СВОЮ ПРОФЕССИЮ

Сейчас, когда мы стоим у порога новых открытий, новых методик и инноваций, необходимо держать руку на пульсе, чтобы успеть охватить своим взором самые последние достижения. За это я и люблю эстетическую медицину – за баланс, за равновесие и невероятную динамику.

МОЯ МЕЧТА

Я хочу, чтобы эстетическая медицина заняла нишу образа и стиля жизни, ведь именно в наших силах сделать окружающий мир красивым через здоровье тела, мысли и духа.

ПОЧЕМУ Я ВЫБИРАЮ КОСМЕТИКУ CHRISTINA?

Нас всех объединяет не просто бренд Christina, а настоящая философия персонифицированного подхода к пациентам. Сейчас, в своей клинической практике я понимаю, что остановился не просто на торговой марке, а вместе с тем я оказался в рядах специалистов, настоящих профессионалов, уважающих свою работу, время. Мы все в команде тех, кто умеет брать ответственность за предоставляемые результаты.



1



2

ДОМАШНИЙ УХОД

1. Скраб-эксфолиант
Forever Young Exfoliating Scrub.
2. Нежный матирующий крем
Forever Young Silky Matte Cream.

МОЙ ЛЮБИМЫЙ ПРОДУКТ

Мой любимый препарат – это Маска «Заатар» Bio Phyto Zaatar Mask. Это действительно то, что заслуженно берет пальму первенства в протоколах коррекции практически всех эстетических или дерматологических проблем кожи. Это незаменимый продукт для дома, отдыха, работы. Он сможет скорректировать колоссальное количество эстетических недостатков за короткий срок. Аромат, текстура, цвет, консистенция, формат упаковки – идеально все. Изучая возможности препарата, я стал экспериментировать. Сначала это были протоколы по каталогу, потом были комбинации с постпилинговыми техниками, позже я внедрил его в программы инъекционных методик в качестве подготовки или реабилитации.



ЭКСТРАФАЦИАЛЬНЫЕ ТЯЖЕЛЫЕ ПРОЯВЛЕНИЯ УГРЕВОЙ БОЛЕЗНИ

ОСНОВНЫЕ ПОКАЗАНИЯ

Акне, тяжелая степень, распространенная форма.

КОЛИЧЕСТВО И ПОСЛЕДОВАТЕЛЬНОСТЬ ПРОЦЕДУР

1

Процедура пилинга:

- Выравнивающий скраб-эксфолиатор Comodex (шаг 2),
- Пилинг Rose de Mer (шаг 2a + 2b),
 - Восстанавливающий усиленный пилинг Comodex (шаг 3c),
 - Стимулирующий Детокс-лосьон Comodex (шаг 4),
 - Растительный усиленный пилинг Bio Phyto (шаг 4b),
 - Постпилинговый гель Rose de Mer (шаг 4)
 - Маска «Заатар» Bio Phyto.

2

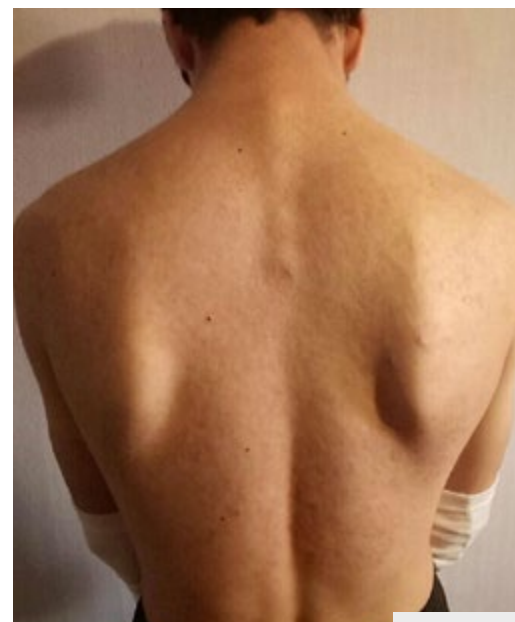
Постпилинговый регенерирующий уход, проводится на 2-3 день после пилинга:

- Очищающий гель Comodex (шаг 1),
- Пилинг с пробиотическим действием Unstress (шаг 3),
- Сыворотка «Очарование» Bio Phyto (шаг 7),
- Оптимально увлажняющая маска Unstress (шаг 8),
- Дневной крем с пробиотическим действием SPF 15 Unstress (шаг 9).



Клинический анамнез

ДО



Результаты работы

ПОСЛЕ

ОПИСАНИЕ

Клиент обратился по поводу неэффективности всех предыдущих методов. Снижение качества жизни, социальная дезадаптация и тяжелое течение заболевания продиктовали необходимость составить индивидуальный план коррекции. Этот случай уникальный из-за ряда факторов, поэтому сделали акцент на результат, а не на комфорт во время процедуры. Программа направлена на регенерацию и восстановление дермы, реструктуризацию грубоволокнистой ткани, снижение чувствительности кожи к негативному воздействию факторов внешней среды, восстановление микроциркуляции, укрепление иммунного потенциала. Также в программе учитывалась специфичность гидролипидной мантии при сочетании угревой болезни и атопического дерматита.

РЕЗУЛЬТАТ

За 3 месяца заметен результат восстановления кожи. С помощью данного комплекса мероприятий, правильного консультирования по образу жизни, исключения триггерных факторов удалось добиться значительного улучшения состояния. Исчезли воспаления и раздражения, восстановилось нормальное функционирование эпидермального и дермального слоев кожи. Кожа выглядит увлажненной, исчезли дискомфортные ощущения.



СОФИЯ МИТЯНИНА

г. Санкт-Петербург / Сочи

Косметолог



МОЙ ЛЮБИМЫЙ
ПРОДУКТ

МОЯ ИСТОРИЯ

У меня среднее специальное медицинское образование. Косметологом работаю с 2011 года. Косметику Christina в работе использую с 2016 года. Но с брендом знакома уже больше 15 лет, этой косметикой пользовалась моя мама. Постпилинговый защитный крем Rose de Mer увидела еще у нее, будучи маленькой девочкой. Она была очень довольна препаратом.

Сейчас я не только работаю косметологом на два города, но и собираю для своих клиентов специальные «боксы» с индивидуально подобранными средствами ухода, это мой авторский проект.

ЗА ЧТО Я ЛЮБЛЮ СВОЮ ПРОФЕССИЮ

Очень люблю косметологию за возможность помогать женщинам становиться красивее. Благодаря этой профессии я выполняю одну из своих задач с точки зрения законов кармы.

МОЯ МЕЧТА

Моя мечта – сеть студий красоты в Питере, Сочи, Казани и на Бали. Там будут работать исключительно мной обученные люди, по моей системе, с моим сервисом, правилами и подходом к делу.

ПОЧЕМУ Я ВЫБИРАЮ КОСМЕТИКУ CHRISTINA?

Christina выбираю за простоту в работе и прекрасные результаты. Мне нравятся все растительные и кремовые пилинги. Достойной альтернативы я пока не встречала.



1



2



3



4



5



6

ДОМАШНИЙ УХОД

1. Очищающий мусс-комфорт Unstress Comfort Cleansing Mousse – утром ежедневно.
2. Стабилизирующий тоник Unstress Stabilizing Toner – утром ежедневно.
3. Очищающий гель Comodex Clean & Clear Cleanser – вечером ежедневно.
4. Успокаивающая сыворотка «Тоталь» Unstress Total Serenity Serum.
5. Дневной крем с пробиотическим действием SPF 15 Unstress Probiotic Day Cream SPF 15.
6. Балансирующий крем Bio Phyto Balancing Cream – вечером.



МОЙ ЛЮБИМЫЙ ПРОДУКТ

Растительный пилинг усиленного действия Bio Phyto Herbal Peel (шаг 4b). Люблю его за быстрый эффект: глубоко очищает кожу, дренирует, освежает. Когда мне надо дочистить поры после чистки, я всегда применяю его. Кожа приобретает здоровый румянец и будто светится изнутри.

ЛЕЧЕНИЕ АКНЕ III СТЕПЕНИ

ОСНОВНЫЕ ПОКАЗАНИЯ

Комедоны, папуло-пустулезная сыпь, обезвоженность кожи.

КОЛИЧЕСТВО И ПОСЛЕДОВАТЕЛЬНОСТЬ ПРОЦЕДУР

1

Comodex и Unstress – 4 процедуры, 1 раз в неделю.
1 шаг Comodex,
3 шаг Unstress,
3с шаг Comodex,
4 шаг Comodex,
5 шаг Comodex,
7 шаг Unstress,
6 шаг Comodex,
9 шаг Unstress.

2

Comodex и Unstress – с механической чисткой (после снятия воспаления). Через 2 месяца после первого этапа.



Клинический анамнез

ДО



Результаты работы

ПОСЛЕ

ОПИСАНИЕ

Обратилась клиентка с серьезной стадией акне. В качестве терапии было выбрано сочетание линий Comodex + Unstress.

РЕЗУЛЬТАТ

Отчетливо видно выравнивание рельефа кожи. Исчезли комедоны и папуло-пустулезная сыпь. Кожа выглядит увлажненной, здоровой и сияющей.



АННА МИЛЮКОВА

г. Санкт-Петербург

Косметолог

МОЙ ЛЮБИМЫЙ ПРОДУКТ

Это Шелковая сыворотка Silk Silky Serum. Я использую ее сама и часто рекомендую пациентам. Она действительно делает кожу не просто увлажненной и гладкой, а шелковистой. Морщинки разглаживаются прямо на глазах! Эта сыворотка заменила мне сразу два средства – сыворотку и ночной крем. Использую 2 раза в день: утром закрываю кремом, а вечером применяю вместо ночного крема.



МОЯ ИСТОРИЯ

Получив среднее медицинское образование, я ушла в первый декретный отпуск и приняла решение не развиваться дальше в этой сфере. Затем окончила институт экономики, хотела связать свою жизнь с людьми и чем-то важным. В 2019 году увидела вакансию управляющего, который с нуля может открыть массажный салон. И с этого момента моя жизнь изменилась! Я разработала бизнес-проект, его одобрили. Из массажного салона все превратилось в клинику косметологии. Но через полгода инвестор объявил о том, что вынужден ее закрыть...

Я продала машину, взяла кредит и выкупила бизнес. Пазл сложился: реализую себя в управлении, общаюсь с людьми, занимаюсь созданием чего-то прекрасного. В 2020 году прошла переквалификацию по специальности «сестринское дело в косметологии» и продолжила свой путь не только как директор клиники, но еще и как косметолог.

ЗА ЧТО Я ЛЮБЛЮ СВОЮ ПРОФЕССИЮ

Всего одна процедура может изменить не только внешний вид, но и внутренний мир человека. Пациенты становятся более уверенными в себе, а самое главное – они становятся чуточку счастливее. Я вижу это по их сияющим глазам. За этот счастливый взгляд и люблю профессию!

МОЯ МЕЧТА

Моя профессиональная мечта – вести блог, в котором буду рассказывать простым и понятным языком о необходимости ухода за кожей. Не только косметолог отвечает за сохранение красоты и молодости, но и мы сами. Сейчас я работаю в этом направлении и уверена, что все получится!

ПОЧЕМУ Я ВЫБИРАЮ КОСМЕТИКУ CHRISTINA?

Выбрала косметику Christina, потому что вижу результат после первой процедуры! Также я влюблена в этот бренд, потому что знаю его историю и разделяю видение Кристины Мирьям Зехави.



1



2



3



4



5



6

КОРРЕКЦИЯ ГИПЕРПИГМЕНТАЦИИ

ДОМАШНИЙ УХОД

1. Мягкий очищающий гель Bio Phyto Mild Facial Cleanser – утром.
2. Восстанавливающий тоник Illustrious Toner.
3. Осветляющая сыворотка «Абсолютное сияние» Illustrious Absolute Bright.
4. Дневной крем SPF 50 Illustrious Day Cream SPF 50.
5. Гель для умывания с АНА Illustrious Cleanser – вечером.
6. Обновляющий ночной крем Illustrious Night Cream.

ОСНОВНЫЕ ПОКАЗАНИЯ

Гиперпигментация в верхней и средней трети лица.

КОЛИЧЕСТВО И ПОСЛЕДОВАТЕЛЬНОСТЬ ПРОЦЕДУР

1

Bio Phyto – 1 процедура.

2

Illustrious – 4 процедуры, 1 раз в 2-3 недели.



Клинический анамнез

ДО



Результаты работы

ПОСЛЕ

ОПИСАНИЕ

Пациентка, 45 лет, обратилась с жалобой на послеродовую гиперпигментацию, которая возникла 7 лет назад и становится все более значительной из-за отсутствия домашнего ухода с УФ-защитой. При осмотре выявлено: локально расположенные пятна в верхней и средней трети лица, неравномерно окрашены – от коричневого до желто-коричневого цвета. Сначала была проведена процедура Bio Phyto для очищения кожи и подготовки ее к последующей программе. После этого – курс Illustrious для коррекции гиперпигментации.

РЕЗУЛЬТАТ

Сравнивая фото «до/после», мы видим осветление пигмента, выравнивание цвета лица. Помимо коррекции гиперпигментации, удалось уплотнить кожу и добиться общего эффекта омоложения. Теперь она увлажненная и подтянутая. Для поддержания и пролонгации результата рекомендовано продолжить курс Illustrious (1 раз в 4-6 недель на протяжении 7-8 месяцев) и домашний уход по рекомендациям.



ЮЛИЯ НАУМОВА

г. Санкт-Петербург

Косметолог



МОЙ ЛЮБИМЫЙ
ПРОДУКТ

МОЯ ИСТОРИЯ

После окончания школы я поступила в медицинский колледж. Но высшее образование решила получать экономическое (бухучет, анализ и аудит). Раньше это было так модно! Мне почему-то казалось: если ты менеджер, бухгалтер или экономист, то тебя сто процентов ждет успех в жизни. Но несмотря на это, окружающие твердили мне, что я занимаюсь не тем...

Я стала прислушиваться к себе и в 2016 году получила диплом косметолога. Потом познакомилась с Christina и компанией NICKOL, много обучалась и повышала квалификацию (делаю это до сих пор). Подписываюсь на все рассылки и каналы с вебинарами по косметологии, с удовольствием участвую. 7 лет работы с препаратами Christina подарили мне потрясающие результаты, благодарных и преданных клиентов. И сейчас я – автор пособия для профессионалов «Золотой сборник», спикер Международной конференции Christina 2022 года. Мечты сбываются!

ЗА ЧТО Я ЛЮБЛЮ СВОЮ ПРОФЕССИЮ

За людей, которые ко мне приходят, за их отзывы и рекомендации. За возможность постоянно расти и радовать клиентов. Счастье – видеть отличный результат терапии и счастливые глаза пациента!

МОЯ МЕЧТА

Моя мечта – жить согласно своему предназначению: помогать людям сохранять красоту и молодость, делать женщин чуточку счастливее. Конечно, мечтаю побывать на производстве косметики Christina в Израиле и лично познакомиться с удивительной Кристиной Мирьям Зехави.

ПОЧЕМУ Я ВЫБИРАЮ КОСМЕТИКУ CHRISTINA?

Christina – стопроцентная уверенность в результате. Это косметика, которая действительно работает и в умелых руках творит чудеса!



1



2



3



4



5



6



7

КОРРЕКЦИЯ ГИПЕРПИГМЕНТАЦИИ И ОМОЛОЖЕНИЕ

ДОМАШНИЙ УХОД

1. Мягкий очищающий гель Bio Phyto Mild Facial Cleanser.
2. Очищающий тоник Forever Young Purifying Toner – утро.
3. Восстанавливающий тоник Illustrious Toner – вечер.
4. Сыворотка для коррекции пигментации Illustrious Serum.
5. Дневной гидрозащитный крем SPF 25 Forever Young Hydra-Protective Day Cream SPF 25.
6. Обновляющий ночной крем Illustrious Night Cream.
7. Постпилинговый защитный крем Rose de Mer Post Peeling Cover Cream.



МОЙ ЛЮБИМЫЙ ПРОДУКТ

Обожаю Растительный пилинг облепченный Bio Phyto Herbal Complex. Всегда беру его с собой в путешествия: профилактирую нежелательные высыпания, которые часто появляются после самолета или поездки в поезде. Мой лайфхак – использовать пилинг Bio Phyto с утра. Вы гарантированно получите бодрость, заряд энергии, ровный цвет лица и избавитесь от отеков.

ОСНОВНЫЕ ПОКАЗАНИЯ

Гиперпигментация, признаки обезвоженности.

КОЛИЧЕСТВО И ПОСЛЕДОВАТЕЛЬНОСТЬ ПРОЦЕДУР

1

Illustrious – 3 процедуры, 1 раз в 2 недели.

2

Пилинг **Rose de Mer** – 1 процедура, через 2 недели после Illustrious.

3

Unstress – 1 процедура, через 1 неделю после пилинга Rose de Mer.

4

Forever Young – 2 процедуры, 1 раз в 2 недели.



Клинический анамнез

ДО



Результаты работы

ПОСЛЕ

ОПИСАНИЕ

Пациентка (35 лет) обратилась с жалобами на пигментные пятна, ощущение сухости и стянутости кожи, мелкие морщины. Особенно беспокоили темные пятна с локализацией на лбу, верхней губе, области вокруг глаз.

РЕЗУЛЬТАТ

Спустя 3 месяца получили ярко выраженный эффект осветления, увлажнения и разглаживания мелких морщин. Кожа приобрела красивое сияние и тонус. Пациентка очень благодарна: «Без вас я бы еще долго ходила похожей на жирафа. Снова нравлюсь себе!» Продолжаем встречаться на поддерживающих процедурах 1 раз в 1,5-2 месяца.

КОРРЕКЦИЯ АКНЕ И ПОСТАКНЕ-ЯВЛЕНИЙ, РУБЦОВ

2022

ОСНОВНЫЕ ПОКАЗАНИЯ

Жирная кожа, закрытые и открытые комедоны, рубцы, застойные пятна.

КОЛИЧЕСТВО И ПОСЛЕДОВАТЕЛЬНОСТЬ ПРОЦЕДУР

1

Comodex (с пилингом 3а) – 3 процедуры, 1 раз в 10 дней.

2

Bio Phyto (+ механическая чистка) – 2 процедуры, 1 раз в 10 дней.

3

Comodex (с пилингом 3с) – 3 процедуры, 1 раз в 14 дней.

4

Пилинг **Rose de Mer** – 1 процедура.

5

Unstress – 1 процедура.

6

Illustrious – 1 процедура.



Клинический анамнез

ДО



Результаты работы

ПОСЛЕ

ОПИСАНИЕ

Пациентка (24 года) обратилась с жалобами на регулярные болезненные высыпания, осложненные застойными пятнами. Девушка ранее обращалась к косметологам, но результата не было. Пыталась самостоятельно решить проблему с помощью аптечных препаратов, домашнего ухода, но ситуация только усугубилась. Был назначен комплексный многоэтапный курс процедур.

РЕЗУЛЬТАТ

На фото до и после терапии с разницей в 6 месяцев виден выраженный результат: отсутствие воспалительных элементов, осветление постакне-следов, значительное выравнивание рельефа и тона кожи. Пациентка сказала мне: «Не верю, что моя кожа может быть такой!».

ДОМАШНИЙ УХОД

1. Азуленовый очищающий гель для чувствительной и склонной к покраснениям кожи Fresh Azulene Cleansing Gel for delicate & reddish skin – утром и вечером.
2. Увлажняющая восстанавливающая сыворотка Comodex Hydrate & Restore Serum – утром и вечером.
3. Матирующий защитный крем SPF 15 Comodex Mattify & Protect Cream SPF 15 – утром.
4. Балансирующий крем Bio Phyto Balancing Cream – вечером.
5. Ночная обновляющая сыворотка-восстановление Comodex Renew & Repair Night Treatment – 2 раза в неделю (вечером).
6. Постпилингвый защитный крем Rose de Mer Post Peeling Cover Cream – в качестве тонального средства, а также для стопроцентной защиты от УФ-лучей в дни высокой солнечной активности.

BIOPHYTO

Herbal Complex

Растительный пилинг облегченный

CHR579

75 мл

Особая консистенция пилинга делает его похожим на маску, позволяя работать деликатно и эффективно. Салициловая и бензойная кислоты в составе средства глубоко очищают кожу, а растительные экстракты обеспечивают улучшение микроциркуляции, создавая эффект «гимнастики» сосудов.

Обладает антисептическими и противовоспалительными свойствами. Ускоряет рассасывание инфильтратов и застойных пятен постакне. Способствует выравниванию рельефа кожи, улучшает цвет лица и успокаивает кожу.

ТИП КОЖИ

Жирная

Комбинированная

Нормальная

ЭСТЕТИЧЕСКАЯ ПРОБЛЕМА

Акне

Воспалительные элементы

Чувствительная кожа

Постакне

Купероз

Черные точки

Жирный блеск

ЭФФЕКТ СРЕДСТВА

Борьба с воспалением

Выравнивание кожи

Очищение

Борьба с постакне

Повышение упругости

Регенерация

Укрепление капилляров

Уменьшение отечности

ПРИМЕНЕНИЕ

Нанести небольшое количество препарата (3-4 мл) на кожу в виде маски, избегая орбитальной зоны, оставить на 5-10 минут, смыть теплой водой. Затем нанести маску по проблеме. Использовать 1-2 раза в неделю.

АКТИВНЫЕ ИНГРЕДИЕНТЫ

Деионизированная вода, этиловый спирт, экстракт листьев мяты перечной, глицерин, ментил лактат, экстракт плодов оливы, масло семян/плодов аниса, бензойная кислота, салициловая кислота, ментол, лимонная кислота, экстракт плодов перца стручкового, экстракт коры коричника цейлонского.



ЛЮБИМЫЙ
ПРОДУКТ
ЮЛИИ НАУМОВОЙ

1

2

3

4

5

6





НАТАЛЬЯ НЕВИННАЯ

г. Москва

- Косметолог
- Методист Christina

МОЙ ЛЮБИМЫЙ ПРОДУКТ

Мой любимый продукт – Нормализующий ночной крем Bio Phyto Normalizing Night Cream. Пока организм отдыхает во время сна, крем заботится о моей коже: нормализует работу сальных желез, улучшает цвет лица и предотвращает появление воспалений.



МОЯ ИСТОРИЯ

Я стала косметологом неожиданно для себя самой, до этого была экспертом в другой сфере. На такой поворот в жизни повлияли мои собственные эстетические недостатки на коже (акне, возрастные изменения) и мой характер. На сегодняшний день довольна собой: мне доверяют, меня рекомендуют своим друзьям и знакомым, приводят своих детей.

ЗА ЧТО Я ЛЮБЛЮ СВОЮ ПРОФЕССИЮ

Люблю свою профессию за ее потенциал. Все процессы направлены на улучшение качества жизни: каждый клиент получает свое. Взрослый человек становится моложе и привлекательней, а подросток – здоровее и, следовательно, увереннее в себе. Моя профессия улучшает жизнь! Ну вот как ее не любить?

МОЯ МЕЧТА

Развиваться в профессии, ездить в Израиль, чтобы учиться у лучших из лучших. Делать людей счастливыми и быть счастливой самой. И не останавливаться на этом.

ПОЧЕМУ Я ВЫБИРАЮ КОСМЕТИКУ CHRISTINA?

Однажды в сложный момент косметика Christina лично мне очень помогла и продолжает помогать до сих пор. Я ей доверяю. Не просто надеюсь, что с помощью Christina будет результат, а знаю это совершенно точно.



1



2



АКНЕ (ТЯЖЕЛАЯ ФОРМА), ПОСТВОСПАЛИТЕЛЬНАЯ ПИГМЕНТАЦИЯ

ДОМАШНИЙ УХОД

1. Очищающий гель
Comodex Clean & Clear.
2. Пилинговое мыло
Rose de Mer Peeling Soap.

ОСНОВНЫЕ ПОКАЗАНИЯ

Папулы, пустулы, гиперкератоз, рубцы, поствоспалительная гиперпигментация.

КОЛИЧЕСТВО И ПОСЛЕДОВАТЕЛЬНОСТЬ ПРОЦЕДУР

1

Пилинг **Rose de Mer** – 2 процедуры, 1 раз в 2 месяца.

Была назначена диета инутрицевтические препараты.



Клинический анамнез

ДО



Результаты работы

ПОСЛЕ

ОПИСАНИЕ

Проблема длится с подросткового возраста, но девушка обратилась с запросом на улучшение качества кожи только сейчас. Она занимается танцами и нередко приходится надевать наряды с открытой спиной, появились комплексы. Ранее за профессиональной помощью не обращалась.

РЕЗУЛЬТАТ

За 3 месяца терапии количество высыпаний на спине и плечах уменьшилось, рельеф кожи стал ровнее, пигментация теперь менее выражена. Применение домашнего ухода остается актуальным.

РОЗАЦЕА, ПАПУЛО-ПУСТУЛЕЗНЫЙ ПОДТИП

2023

ОСНОВНЫЕ ПОКАЗАНИЯ

Нарушение барьера кожи, папулы, пустулы, стойкая эритема, нарушение микроциркуляции, болезненные ощущения, жжение.

КОЛИЧЕСТВО И ПОСЛЕДОВАТЕЛЬНОСТЬ ПРОЦЕДУР

1 **Line Repair** в сочетании с **Comodex** (шаг 6) – 5 процедур, 1 раз в 7-14 дней.

Маску из линии Comodex применяли между 3-м и 4-м шагом Line Repair.

Была назначена диета, медикаментозные и нутрицевтические препараты.



Клинический анамнез

ДО



Результаты работы

ПОСЛЕ

ОПИСАНИЕ

Впервые проблема возникла во время беременности, после этого периодически проявлялась в течение нескольких лет (с каждым разом усугублялась в клинических проявлениях). Пациентка проходила лечение у дерматолога, но это не обеспечивало долгосрочного эффекта. Коррекцию начали в октябре 2022 г.

РЕЗУЛЬТАТ

За 2 месяца состояние кожи значительно улучшилось: защитный барьер восстановлен, практически полностью прошла стойкая эритема, болезненные ощущения исчезли.

ДОМАШНИЙ УХОД

1. Очищающий мусс-комфорт Unstress Comfort Cleansing Mousse.
2. Стабилизирующий тоник Unstress Stabilizing Toner.
3. Биосыворотка «Укрепление и защита» Line Repair Nutrient Bio Shield Serum.
4. Дневной крем с пробиотическим действием SPF 15 Unstress Probiotic Day Cream SPF 15.
5. Восстанавливающий ночной крем Line Repair Nutrient Niacinamide Night Cream.

BIOPHYTO

Normalizing Night Cream

Нормализующий ночной крем

CHR581

75 мл

Крем с легкой, воздушной текстурой и выраженным себорегулирующим действием. Благодаря салициловой кислоте и экстракту прополиса способствует выравниванию рельефа, предотвращает появление воспалений. Эффективно укрепляет защитный барьер кожи, обладает противовоспалительным действием.

Лимонная кислота слегка осветляет кожу и оставляет ощущение свежести. Крем быстро впитывается, не создавая на коже жирной пленки.

ТИП КОЖИ

Жирная

Комбинированная

ЭСТЕТИЧЕСКАЯ ПРОБЛЕМА

Акне

Воспалительные элементы

Чувствительная кожа

Постакне

Купероз

Черные точки

Жирный блеск

Сухость

ЭФФЕКТ СРЕДСТВА

Борьба с воспалением

Выравнивание кожи

Питание

ПРИМЕНЕНИЕ

Нанести тонким слоем на кожу, внедрить легкими массажными движениями до полного впитывания.

АКТИВНЫЕ ИНГРЕДИЕНТЫ

Деионизированная вода, гиалуронат натрия, масло ши, токоферола ацетат, экстракт прополиса, лимонная кислота, экстракт планктона, экстракт листьев гинкго билоба, салициловая кислота.

1



2



3



4



5



ЛЮБИМЫЙ
ПРОДУКТ
НАТАЛЬИ НЕВИННОЙ

РАБОТА С АТРОФИЧЕСКИМИ РУБЦАМИ

2022

ОСНОВНЫЕ ПОКАЗАНИЯ

Пористая, чувствительная кожа с куперозом, единичными воспалениями, возрастными изменениями и атрофическими рубцами.

КОЛИЧЕСТВО И ПОСЛЕДОВАТЕЛЬНОСТЬ ПРОЦЕДУР

1

Курс из 7 процедур **Comodex и Bio Phyto** (1 раз в 7 дней). В середине курса провели 1 процедуру **Rose de Mer**.

2

Курс из 7 процедур **Bio Phyto, Chateau de Beaute и Unstress**. В середине курса провели 1 процедуру **Rose de Mer**.

3

Курс из 7 процедур **Bio Phyto, Unstress и Chateau de Beaute**. В середине курса провели 2 процедуры **Rose de Mer**.

4

Курс из 10 процедур **Bio Phyto, Forever Young, Chateau de Beaute, Muse** + микротоковая терапия. В середине курса провели 1 процедуру **Rose de Mer**.



Клинический анамнез

ДО



Результаты работы

ПОСЛЕ

ОПИСАНИЕ

При первичном обращении у клиентки был целый комплекс проблем: повышенная чувствительность кожи, возрастные изменения, атрофические рубцы 20-летней давности. Она провела лазерную шлифовку (с реабилитацией в 1 месяц), инъекционные методы коррекции (контурная пластика, нити). Когда мы познакомились, она уже была в отчаянии, потому что ничего не помогало. Более того, нити оставили новые глубокие рубцы. Первое, что клиентка спросила: «Мне можно помочь?» Я задумалась о своих возможностях, но все же решила взяться за работу. Сразу обозначила: не знаю, сколько на это уйдет времени, потребуются поэтапная и длительная работа. Нам понадобился 1 год, чтобы добиться внушительных изменений.

РЕЗУЛЬТАТ

Значительно улучшено качество кожи, лицо приобрело ухоженный вид, атрофические рубцы стали менее выраженными, контур лица – четким, повысился общий тургор кожи.

ДОМАШНИЙ УХОД

1. Натуральный очищающий гель для всех типов кожи **Fresh Pure & Natural Cleanser**.
2. Балансирующий крем **Bio Phyto Balancing Cream**.
3. Защитный крем с тоном SPF 20 **Comodex Cover & Shield Cream SPF 20**.
4. Сыворотка «Очарование» **Bio Phyto Alluring Serum**.
5. Пилинговое мыло **Rose de Mer Peeling Soap**.
6. Противокуперозная маска **Bio Phyto Anti Rougeurs Mask**.
7. Маска красоты для нормальной кожи «Клубника» **Sea Herbal Beauty Mask Strawberry for normal skin**.
8. Успокаивающая себорегулирующая маска **Comodex Soothe & Regulate Mask**.

Дополнительно (на 4 этапе) был рекомендован Набор «Совершенный контур» **Forever Young Absolute Contour Kit** (Сыворотка «Совершенный контур», 30 мл / 3-гиалуроновая сыворотка, 30 мл / Ремоделирующий крем для контура лица и шеи, 50 мл).

BIOPHYTO

Alluring Serum

Сыворотка «Очарование»

CHR563

30 мл

В составе сыворотки – увлажняющие компоненты, растительные экстракты и стабильная форма витамина С, которые быстро и эффективно возвращают коже упругость и эластичность, укрепляют сосудистую стенку капилляров, выравнивают цвет лица.

Препарат восстанавливает целостность рогового слоя, улучшает регенерацию клеток и борется с гликацией – сложным процессом, который приводит к возрастным изменениям кожи. Рекомендована к ежедневному использованию утром и вечером после очищения кожи.

ТИП КОЖИ

Жирная

Нормальная

Сухая

Комбинированная

Любой тип

ЭСТЕТИЧЕСКАЯ ПРОБЛЕМА

Жирный блеск

Пигментация

Чувствительная кожа

Кулероз

Постакне

ЭФФЕКТ СРЕДСТВА

Осветление

Увлажнение

Укрепление капилляров

Регенерация

Повышение упругости

ПРИМЕНЕНИЕ

Нанести небольшое количество сыворотки на кожу лица, шеи и декольте. Легкими движениями внедрить до полного впитывания. Затем нанести крем в соответствии с временем суток.

АКТИВНЫЕ ИНГРЕДИЕНТЫ

Гиалуронат натрия, экстракт коры акации ленкоранской, аскорбиновая кислота, фруктоза, глицин, витамины группы В, пирролидонкарбоновая кислота, мочевина, экстракт листьев толокнянки, аскорбилфосфат натрия.



1

2

3

4

5

6

7

8





ИРИНА ПАПИНА

г. Вологда

Косметолог

МОЙ ЛЮБИМЫЙ ПРОДУКТ

Дневной крем SPF 50 Illustrious Day Cream SPF 50. Препарат отлично осветляет, увлажняет кожу, а светоотражающие частицы возвращают ей яркость и сияние. Пользуюсь сама и с радостью рекомендую клиентам.



МОЯ ИСТОРИЯ

Когда я была маленькой, меня уже привлекала сфера красоты. Собирала разные журналы, находила народные рецепты, вырезала или переписывала их, а также вела свою «книгу красоты». Мне был интересен уход за лицом. Со временем поняла, что хочу этим делиться, и стала рекомендовать друзьям разные народные рецепты. После школы получила медицинское образование и начала работать косметологом.

ЗА ЧТО Я ЛЮБЛЮ СВОЮ ПРОФЕССИЮ

Косметология меня вдохновляет и наполняет. Люблю помогать людям в сложных ситуациях, подбирать им правильный уход, делать их красивыми, счастливыми и уверенными в себе.

МОЯ МЕЧТА

Хочу открыть центр красоты, дарить людям любовь, заботу и хорошее настроение. А также помогать им расслабиться, наполниться позитивной энергией и радоваться жизни.

ПОЧЕМУ Я ВЫБИРАЮ КОСМЕТИКУ CHRISTINA?

За много лет работы Christina никогда меня не подводила, влюбляюсь в нее с каждым годом все сильнее и сильнее.



1



2



3



4



5



6

ВОССТАНОВЛЕНИЕ КОЖИ ПОСЛЕ СТРЕССА, КОРРЕКЦИЯ ВОЗРАСТНЫХ ИЗМЕНЕНИЙ

ДОМАШНИЙ УХОД

1. Мусс-комфорт Unstress Comfort Cleansing Mousse.
2. Регенерирующие увлажняющие капли «Тераскин» Line Repair Hydra Theraskin + HA.
3. Крем «Заатар» Bio Phyto Zaatar Cream.
4. Нормализующий ночной крем Bio Phyto Normalizing Night Cream.
5. Пилинговое мыло Rose de Mer Peeling Soap.
6. Восстанавливающая маска Bio Phyto Revitalizing Mask

ОСНОВНЫЕ ПОКАЗАНИЯ

Состояние обезвоженности, сухость, при этом жирность, воспалительные элементы, признаки старения, неприятные ощущения в виде зуда.

КОЛИЧЕСТВО И ПОСЛЕДОВАТЕЛЬНОСТЬ ПРОЦЕДУР

- 1 **Unstress** – 2 процедуры, 1 раз в 10 дней.
- 2 **Bio Phyto** – 2 процедуры, 1 раз в неделю.
- 3 **Comodex** (с пилингом Rose de Mer в качестве маски) – 1 процедура.
- 4 **Line Repair** – 2 процедуры, 1 раз в 2 недели.



Клинический анамнез

ДО



Результаты работы

ПОСЛЕ

ОПИСАНИЕ

Обратилась девушка, 36 лет, ранее проблем с кожей не возникало. В последние 2 месяца начали появляться высыпания, сопровождаемые зудом. Ситуация обострилась после отдыха на солнце. Самостоятельные попытки успокоить воспалительный процесс не привели к желаемому результату. Запрос – снять воспаление и зуд, омолодить и увлажнить кожу лица, обеспечить профилактику купероза. За основу выбрали линии Unstress, Bio Phyto и Line Repair.

Линия Unstress способствует оздоровлению кожи за счет стимуляции природной иммунной системы организма и защитных механизмов клеток. Bio Phyto активирует процесс микроциркуляции крови, восстанавливает эластичность кровеносных сосудов, оказывает противовоспалительный эффект. А препараты линии Line Repair борются с признаками усталости, тусклым цветом и потерей жизненного тонуса.

РЕЗУЛЬТАТ

Кожа на фото «после» спокойная, чистая, увлажненная, сияющая. Прошли воспалительные элементы, исчезла повышенная жирность, прекратился зуд.



ЛЮДМИЛА ПЛОТИЦЫНА

г. Видное, Московская область

Косметолог

МОЙ ЛЮБИМЫЙ ПРОДУКТ

Мой любимый продукт – Увлажняющая сыворотка-концентрат (шаг 6) Line Repair Hydra Fusion Concentrate. Сыворотка моментально оживляет кожу, увлажняет ее, повышает тонус, уменьшает видимость морщин. Инновационные ингредиенты замедляют процессы старения. Очень нравится эффект от нанесения под альгинатную маску.



МОЯ ИСТОРИЯ

По первому образованию я детская медицинская сестра, долгие годы работала по специальности. Ближе к 50 годам в мою жизнь пришла новая профессия. Началось с того, что я устала тратить деньги на бесполезные кремы известных брендов из масс-маркета. Захотела разобраться в вопросе: сначала самостоятельно изучала литературу, потом прошла профессиональную подготовку по косметологии. Первое время совмещала две работы: не решалась все бросить и полностью погрузиться в новое.

Выбор в итоге сделала за один день, это был первый тренинг в УЦ NICKOL. Знаете, почему я мгновенно решила оставить свою вторую работу? Увидела, какой результат дала всего одна процедура Christina. На тот момент я посетила уже множество тренингов, использовала другую косметику в практике. Но ни один бренд не мог подобного! Я подумала, что это действительно работает. А потом узнала: так звучит слоган компании. И понеслось: прошла обучение по всем линиям, закупила препараты. Сейчас работаю только косметологом, у меня свой кабинет.

ЗА ЧТО Я ЛЮБЛЮ СВОЮ ПРОФЕССИЮ

Люблю профессию за то, что могу сделать каждую женщину счастливее. Кроме процедур, рассказываю им про правильный домашний уход, назначаю средства. Моя миссия – научить женщин заботиться о себе, чтобы их радовало отражение в зеркале.

Зачастую я не только косметолог, но и психолог, и даже подруга. Женщины уходят от меня преобразившимися внешне, вдохновленными и уверенными в себе.

МОЯ МЕЧТА

Я уже состоялась как специалист, но профессиональная мечта есть. Это победа в конкурсе «Лучший косметолог Christina». Хочу выиграть главный приз – поездку на завод Christina в Израиле. Мечтаю посетить мастер-класс Кристины Мирьям Зехави, вдохновиться, наполниться энергией и перенять у нее бесценный опыт.

ПОЧЕМУ Я ВЫБИРАЮ КОСМЕТИКУ CHRISTINA?

Все очень удобно, все продуманно до мелочей, каждый шаг абсолютно понятен. Не нужно мудрить – берешь и работаешь. И Christina действительно работает! Компания идет в ногу со временем, постоянно выходят новые линии с инновационными ингредиентами. Line Repair, например, превзошла все мои ожидания.



- 1
- 2
- 3
- 4
- 5
- 6
- 7
- 8
- 9
- 10

КОРРЕКЦИЯ ПИГМЕНТАЦИИ И ВОЗРАСТНЫХ ИЗМЕНЕНИЙ

ДОМАШНИЙ УХОД

1. Увлажняющий гель для умывания Forever Young Moisturizing Facial Wash.
2. Очищающий тоник Forever Young Purifying Toner.
3. Омолаживающая сыворотка Line Repair Firm Forever Youth Serum – днем.
4. Дневной крем «Сияние и упругость» Line Repair Glow Radiance Firm Day Cream – днем.
5. Омолаживающая сыворотка «Тоталь» Forever Young Total Renewal Serum – вечером.
6. Ночной восстанавливающий крем Forever Young Repairing Night Cream – вечером.
7. Крем для кожи вокруг глаз «Сияющий взгляд» Line Repair Glow Light Capture Eye Cream – утром и вечером.
8. Пилинговое мыло Rose de Mer Peeling Soap – 1 раз в неделю.
9. Ягодная маска красоты Line Repair Nutrient Berries Beauty Mask – 2 раза в неделю.
10. Восстанавливающая противоотечная маска для кожи вокруг глаз Line Repair Nutrient Depuff Vitamin Eye Mask – 2 раза в неделю.

ОСНОВНЫЕ ПОКАЗАНИЯ

Обезвоженная кожа, сниженный тонус и тургор, гиперпигментация, неровный тон, морщины в периорбитальной зоне.

КОЛИЧЕСТВО И ПОСЛЕДОВАТЕЛЬНОСТЬ ПРОЦЕДУР

- 1 **Illustrious** – 1 процедура.
- 2 **Line Repair** – 1 процедура (через неделю после Illustrious).
- 3 **Line Repair** (+ ремоделирующий массаж) – 4 процедуры, 1 раз в неделю.



Клинический анамнез

ДО



Результаты работы

ПОСЛЕ

ОПИСАНИЕ

Клиентка, 39 лет, обратилась с жалобами на очаги пигментации, тусклый и сероватый цвет кожи, усталый вид лица. Также беспокоили морщинки в орбитальной зоне, «гусиные лапки», сухость и стянутость кожи. Ранее обращалась к другому косметологу, но желаемого результата не получила. Постоянно пользуется декоративной косметикой.

РЕЗУЛЬТАТ

Заметно уменьшение мимических и статических морщин в периорбитальной зоне, повышение тонуса и тургора, улучшение цвета лица, осветление пигментных пятен, выравнивание тона. Кожа теперь увлажненная и напитанная. По словам клиентки, она совсем перестала пользоваться декоративной косметикой. Для поддержания результата рекомендовано продолжить курс салонных процедур Illustrious и Line Repair с периодичностью 2 раза в месяц (чередуя).

КОРРЕКЦИЯ ВОЗРАСТНЫХ ИЗМЕНЕНИЙ 60+

2023

ОСНОВНЫЕ ПОКАЗАНИЯ

Сухая и обезвоженная кожа, сниженный тонус и тургор, морщины, дряблость, пигментация, пастозность.

КОЛИЧЕСТВО И ПОСЛЕДОВАТЕЛЬНОСТЬ ПРОЦЕДУР

1

Line Repair – 6 процедур, 1 раз в неделю.



Клинический анамнез

ДО



Результаты работы

ПОСЛЕ

ОПИСАНИЕ

Клиентка, 60 лет, обратилась с жалобами на сухость кожи, тусклый и сероватый цвет лица, отечность. Запрос на омоложение. Для коррекции была выбрана линия Line Repair. Препараты этой программы способны вернуть коже жизненный тонус. Они обеспечивают оптимальное увлажнение, снабжают клетки кислородом, стимулируют выработку коллагена.

РЕЗУЛЬТАТ

Качество кожи заметно улучшилось: тон осветлился, цвет лица стал здоровым, выраженность морщин уменьшилась, рельеф выровнялся, ушла пастозность. Также можно отметить лифтинг-эффект. Клиентка в восторге, продолжает соблюдать рекомендации по домашнему уходу.

ДОМАШНИЙ УХОД

1. Увлажняющее мицеллярное молочко Line Repair Glow Moisturizing Micellar Milk.
2. Увлажняющая сыворотка «Совершенство» Line Repair Fix Hydra Perfect – ежедневно.
3. Активный крем с ретинолом Line Repair Fix Retinol E Active Cream – 2 раза в неделю.
4. Дневной крем «Сияние и упругость» Line Repair Glow Radiance Firm Day Cream – ежедневно.
5. Ночной крем «Активное обновление» Line Repair Fix Complete Renewal – 4 раза в неделю.
6. Укрепляющий крем для кожи вокруг глаз Line Repair Firm Allday Eye Rescue – утром и вечером.
7. Интенсивная питательная маска Wish Deep Nourishing Mask.

LINE
REPAIR

Hydra Fusion Concentrate

Увлажняющая сыворотка-концентрат (шаг 6)

CHR899

50 мл

Инновационная шелковистая сыворотка щедро насыщает кожу витаминами и увлажняющими ингредиентами и поддерживает естественные функции обновления кожи. Осветляет и улучшает цвет лица, придает коже молодой и сияющий вид, дарит ощущение комфорта.

ТИП КОЖИ

Жирная

Нормальная

Сухая

Комбинированная

Любой тип

ЭСТЕТИЧЕСКАЯ ПРОБЛЕМА

Грубая кожа

Обезвоженность

Пигментация

Снижение упругости

Сухость

Шелушение

ЭФФЕКТ СРЕДСТВА

Осветление

Повышение упругости

Увлажнение

ПРИМЕНЕНИЕ

Нанесите средство на лицо, шею и зону декольте. Легкими массирующими движениями внедрите до полного впитывания.

АКТИВНЫЕ ИНГРЕДИЕНТЫ

Деионизированная вода, глицерин, пантенол, лецитин, витамин Е, алоэ барбадосский, ниацинамид, экстракт эвонии рутоплодной, гиалуроновая кислота, витамин В5, комплекс Botanical hydrator, экстракт шелковицы, экстракт гибискуса, экстракт семян сельдерея.

1

2

3

4

5

6

7



ЛЮБИМЫЙ
ПРОДУКТ
ЛЮДМИЛЫ ПЛОТИЦЫНОЙ



ВИКТОРИЯ ПОПОВА

г. Ногинск, Московская область

Косметолог

МОЙ ЛЮБИМЫЙ ПРОДУКТ

Все любимые, поэтому будет сложно выделить. У меня в работе есть почти все линии, каждая мне по-своему нравится. Пожалуй, отдельно хочется сказать про Silk. Ее обожают мои беременные и кормящие пациентки и те, у кого кожа склонна к аллергии.

МОЯ ИСТОРИЯ

В медицине я уже 15 лет. Сначала работала акушеркой, практиковала в хирургии и реанимации. Но я всегда хотела работать на себя, поэтому в какой-то момент стала уделять много сил и времени профессиональному развитию. В итоге у меня сейчас 6 дипломов, 16 сертификатов, уверена, что это не предел.

Когда пришла в бьюти-сферу, мечтала найти косметику, которая будет полностью соответствовать моим требованиям и моих клиентов. Однажды услышала от коллег о Christina, в 2022 году уже получила Золотой диплом, теперь с удовольствием использую эти средства в ежедневной практике.

ЗА ЧТО Я ЛЮБЛЮ СВОЮ ПРОФЕССИЮ

Я всей душой люблю дарить людям здоровье и красоту.

МОЯ МЕЧТА

Их несколько! Мне хочется стать одним из авторов пособия для профессионалов «Золотой сборник клинических случаев Christina», открыть свой кабинет в Крыму, продолжать развиваться в любимой профессии. Моя цель – добиться максимального успеха как специалист.

ПОЧЕМУ Я ВЫБИРАЮ КОСМЕТИКУ CHRISTINA?

Она обеспечивает видимый результат, это подтверждает множество положительных отзывов пациентов. Она повышает самооценку, улучшает не только качество кожи, но и качество жизни в целом.



1



2



3

МОМЕНТАЛЬНЫЙ ЭФФЕКТ: КОРРЕКЦИЯ ПОСТАКНЕ-ЯВЛЕНИЙ

ДОМАШНИЙ УХОД

1. Пилинговое мыло Rose de Mer Peeling Soap.
2. Дневной крем «Абсолютная защита» SPF 20 Bio Phyto Ultimate Defense Day Cream SPF 20.
3. Нормализующий ночной крем Bio Phyto Normalizing Night Cream.

ОСНОВНЫЕ ПОКАЗАНИЯ

Единичные воспалительные элементы, расширенные поры, постакне-пигментация и рубцы, сухость кожи, раздражение, зуд, физиологический птоз.

КОЛИЧЕСТВО И ПОСЛЕДОВАТЕЛЬНОСТЬ ПРОЦЕДУР

1

Comodex (пилинг 3b) – 1 процедура.

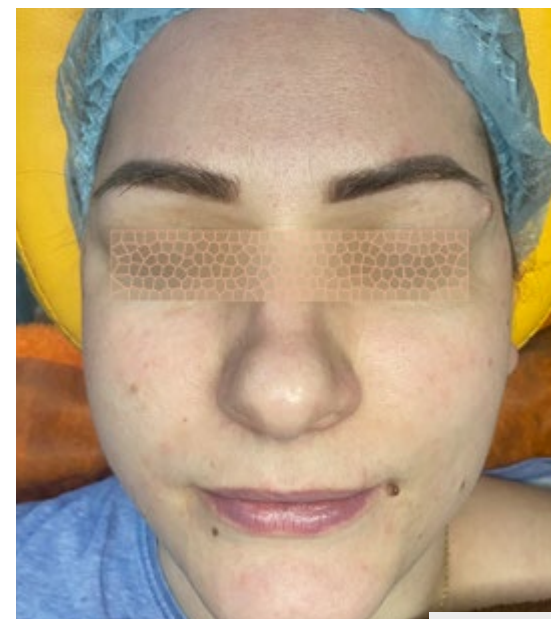


Клинический анамнез

ДО

ОПИСАНИЕ

Девушка, 30 лет, обратилась с просьбой привести кожу в порядок. Жаловалась на ощущение сухости, мелкие морщинки, постакне и серый цвет лица.



Результаты работы

ПОСЛЕ

РЕЗУЛЬТАТ

Цвет лица нормализовался, тон кожи выровнялся, разгладились мелкие морщинки. Клиент доволен результатом, запланирован курс процедур.



ЭЛИНА ПОНОМАРЕНКО

г. Санкт-Петербург

- Врач-дерматолог
- Косметолог

МОЙ ЛЮБИМЫЙ ПРОДУКТ

Подтягивающий крем Silk UpLift Cream. Он меня покорила своей текстурой. Такой нежной не встречала ни у одного крема!



МОЯ ИСТОРИЯ

Начала свою карьеру еще в процессе обучения в университете, работала в клинике медицинской косметологии. На сегодняшний день являюсь преподавателем в обучающем центре и уже выпустила множество студентов, которые успешно работают на косметике Christina.

ЗА ЧТО Я ЛЮБЛЮ СВОЮ ПРОФЕССИЮ

Люблю свою профессию за результат, который виден в отражении в зеркале.

МОЯ МЕЧТА

Мечтаю открыть собственный медицинский центр, чтобы собрать лучших специалистов в одном месте.

ПОЧЕМУ Я ВЫБИРАЮ КОСМЕТИКУ CHRISTINA?

Это косметика, благодаря которой можно решить любую проблему с кожей.



1



2



3



4



5

РАБОТА С АКНЕ

ДОМАШНИЙ УХОД

1. Мягкий очищающий гель Bio Phyto Mild Facial Cleanser.
2. Очищающий балансирующий тоник Comodex Purify & Balance Toner.
3. Дневной крем «Абсолютная защита» SPF 20 Bio Phyto Ultimate Defense Day Cream SPF 20.
4. Выравнивающий скраб-эксфолиатор Comodex Scrub & Smooth Exfoliator – глубокое очищение.
5. Успокаивающая себорегулирующая маска Comodex Soothe & Regulate Mask – дополнительный уход.

ОСНОВНЫЕ ПОКАЗАНИЯ

Проблемная кожа с выраженным воспалительным процессом и закупоркой сальных желез. Мелкие рубцы, застойные пятна.

КОЛИЧЕСТВО И ПОСЛЕДОВАТЕЛЬНОСТЬ ПРОЦЕДУР

1

Comodex – 12 процедур,
1 раз в месяц.

2

Пилинг **Rose de Mer** – 4 процедуры,
1 раз в 2 месяца.



Клинический анамнез

ДО



Результаты работы

ПОСЛЕ

ОПИСАНИЕ

Молодая девушка обратилась с проблемой постоянных высыпаний на коже. Правильный домашний уход отсутствовал. Самостоятельные попытки решить проблему не приводили к положительному результату.

РЕЗУЛЬТАТ

На фотографии «после» виден результат, которого удалось добиться через год лечения (при этом пациент не принимал ретиноиды). Полностью ушел воспалительный процесс, количество рубцов уменьшилось, исчезли застойные пятна и угревая сыпь.



МАРГАРИТА ПОСПЕЛОВА

г. Тверь

Косметолог

МОЙ ЛЮБИМЫЙ ПРОДУКТ

Многие забывают про шею и декольте. Для ухода за нежной кожей этих зон идеально подходит Шелковая сыворотка Silk Silky Serum. Я ее наношу еще и на область груди. Обязательно попробуйте!



МОЯ ИСТОРИЯ

В 2000 году закончила Тверской медицинский колледж и 5 лет отработала процедурной медсестрой в гинекологии роддома №5. В роддомах тоже бывают конкурсы! В 2001 году я принимала участие в таком, и наш роддом занял первое место. Я очень любила свою работу. Но хотелось попробовать себя в чем-то еще. Поэтому решила закончить курсы косметолога. Было интересно учиться, получалось делать массаж, и во время учебы я понимала, что мне это приносит удовольствие и радость. С тех пор (с 2005 года) работаю в косметологии!

ЗА ЧТО Я ЛЮБЛЮ СВОЮ ПРОФЕССИЮ

Моя профессия приносит мне море удовольствия от полученных результатов и благодарности клиентов.

МОЯ МЕЧТА

Моя мечта неизменна – оказаться с лучшими представителями профессии на производстве Christina. Хочется прикоснуться ко всему, что там есть. И, конечно, ощутить мощную энергетику Кристины Мирьям Зехави.

ПОЧЕМУ Я ВЫБИРАЮ КОСМЕТИКУ CHRISTINA?

Этот бренд меняет не только мою жизнь, но и жизнь моих клиентов. Они любят Christina за многообразие средств и возможность их сочетать между собой. Christina – шикарные результаты и молодость на долгие годы!



1



2



3



4



5

КОРРЕКЦИЯ АКНЕ И ПОСТАКНЕ

ДОМАШНИЙ УХОД

1. Очищающий гель Comodex Clean & Clear Cleanser – ежедневно утром и вечером.
2. Матирующий защитный крем SPF 15 Comodex Mattify & Protect Cream SPF 15 – ежедневно днем.
3. Нормализующий ночной крем Bio Phyto Normalizing Night Cream – ежедневно вечером.
4. Постпилинговый защитный крем Rose de Mer Post Peeling Cover Cream (шаг 5).
5. Набор для постпилингового ухода Rose de Mer Post Peel Kit – дополнительный уход после пилинга.

ОСНОВНЫЕ ПОКАЗАНИЯ

Акне, постакне, рубцы, воспалительные элементы.

КОЛИЧЕСТВО И ПОСЛЕДОВАТЕЛЬНОСТЬ ПРОЦЕДУР

1

Bio Phyto (чистка лица) – 1 процедура.

2

Пилинг **Rose de Mer** – 1 процедура (через неделю после чистки).

3

Unstress – 1 процедура (через 5 дней после пилинга).



Клинический анамнез

ДО



Результаты работы

ПОСЛЕ

ОПИСАНИЕ

Пациентка, 31 год. Жалобы на высыпания, рубцы, комедоны. Регулярная эксфолиация воспалительных элементов, расчесывание ногтями. Бессистемный домашний уход.

РЕЗУЛЬТАТ

Можно отметить очень быструю регенерацию кожи, что позволило достичь такого эффекта от небольшого количества процедур. Воспалительные элементы ушли, тон выровнялся, кожа сияет. Пациентка была рада, что удалось решить проблему к Новому году. Запланировано продолжение курса.



НЕЛЛИ РАРЫКИНА

г. Москва

- Врач-дерматолог
- Косметолог
- Сертифицированный тренер Christina

МОЙ ЛЮБИМЫЙ ПРОДУКТ

Гидрофильный гель «Голубая маргаритка» Line Repair Firm Blue Daisy Cleanser. Его нежная текстура мягко и деликатно очищает, удаляет даже самый стойкий макияж, оставляя приятные ощущения без сухости и стягивания после использования. Гидрофильный гель – находка для тех, кто любит легкие средства «2 в 1», подходящие для любого типа кожи для очищения и демакияжа на каждый день!



МОЯ ИСТОРИЯ

Мое знакомство с брендом Christina началось в 2012 году. Обучаясь на курсах косметолога и одновременно заканчивая медицинский университет, я была в поисках профессиональной косметики, которая не только базово увлажнит и напитает кожу, а сможет справиться с серьезными эстетическими недостатками: акне, рубцами, пигментацией, выраженными возрастными изменениями. И я нашла Christina! В дальнейшем этот бренд сыграл огромную роль в моей карьере и жизни. Набравшись опыта от ежедневного применения Christina в практике, я стала тренером-косметологом в Учебном центре NICKOL. Делюсь своими знаниями с коллегами.

ЗА ЧТО Я ЛЮБЛЮ СВОЮ ПРОФЕССИЮ

Профессия совмещает в себе заботу о здоровье и красоте. Преображаясь внешне, мои пациенты чувствуют себя более привлекательными и уверенными в себе. Они успешно строят свою личную жизнь, получают повышение, устраиваются на новую работу или осваивают другую профессию. Слова благодарности и те результаты, которые я вижу, вдохновляют меня и подсказывают, что все сделано правильно.

МОЯ МЕЧТА

Я бы хотела, чтобы каждый, у кого есть проблемы с кожей, знал, что они решаемы! Главное – вовремя обратиться за помощью, просто не все об этом знают. Было бы замечательно вести телепередачу а-ля «Кожа: что нужно о ней знать», рассказывать о важности своевременной диагностики новообразований (наблюдение за родинками), акне, возрастных изменений, о ежедневном уходе. С помощью такого формата можно популяризировать проблемы, на которые сначала не обращают внимания, а потом спохватываются, когда уже поздно.

ПОЧЕМУ Я ВЫБИРАЮ КОСМЕТИКУ CHRISTINA?

С самого начала понравилось абсолютно все: упаковка, ароматы, текстуры и, конечно, потрясающий результат. Удобная система обучения помогли быстро овладеть навыком применения косметики. Год за годом мой успех с Christina нарастал, я стала сертифицированным тренером бренда. Я побывала в Израиле, на родине бренда, и познакомилась с Кристиной Мирьям Зехави. Это меня очень зарядило энергией и вдохновило!



1

2

3

4

5

6

7

МОМЕНТАЛЬНЫЙ ЭФФЕКТ: ВОССТАНОВЛЕНИЕ ЧУВСТВИТЕЛЬНОЙ КОЖИ

ДОМАШНИЙ УХОД

1. Мягкий очищающий гель Bio Phyto Mild Facial Cleanser – 2 раза в день.
2. Освежающий тоник Bio Phyto Refreshing Toner – 2 раза в день.
3. Увлажняющая восстанавливающая сыворотка Comodex Hydrate & Restore Serum – 2 раза в день.
4. Матирующий защитный крем SPF 15 Comodex Mattify & Protect Cream SPF 15 – утром.
5. Балансирующий крем Bio Phyto Balancing Cream – вечером.
6. Растительный пилинг облепихеный Bio Phyto Herbal Complex – 1-2 раза в неделю.
7. Противокуперозная маска Bio Phyto Anti Rougeurs Mask – 1-2 раза в неделю.

ОСНОВНЫЕ ПОКАЗАНИЯ

Кожа жирная, гиперчувствительная. «Черные точки», гиперкератоз, неровный рельеф, постакне-пятна, воспаления.

КОЛИЧЕСТВО И ПОСЛЕДОВАТЕЛЬНОСТЬ ПРОЦЕДУР

1

Unstress – 1 процедура (с целью восстановления кожи, снятия покраснений, укрепления стенок сосудов, деликатного очищения и работы с сосудами).



Клинический анамнез

ДО



Результаты работы

ПОСЛЕ

ОПИСАНИЕ

Пациентка (25 лет) последние несколько лет отмечает резкую чувствительность кожи, устойчивое покраснение на фоне расширенных сосудов, которое усиливается при механическом воздействии или влиянии внешних факторов. Жалобы: на постоянные покраснения, жирный блеск, расширенные поры, комедоны, периодические воспаления, бугристую и шероховатую на ощупь поверхность. Ранее в поиске решения этих проблем использовала косметику из масс-маркета, но результата не было. Пациентка обратилась перед своим днем рождения с просьбой выполнить максимально эффективную процедуру.

РЕЗУЛЬТАТ

Результат: чистая, сияющая, абсолютно спокойная кожа без покраснений. Она выглядит обновленной и ухоженной. Рельеф также выровнялся. Пациентка отмечает ощущение свежести, легкости и глубокого увлажнения. Рекомендовано продолжить курс процедур Unstress (1 раз в 7-10 дней) в сочетании с Bio Phyto (до 4-5 процедур).

ПОСТКОВИДНАЯ РЕАБИЛИТАЦИЯ КОЖИ 50+

2022

ОСНОВНЫЕ ПОКАЗАНИЯ

Отеки и мелкие морщины в зоне глаз, усугубление крупных статических морщин, сниженный тонус и обезвоженность кожи, нарушение овала лица.

КОЛИЧЕСТВО И ПОСЛЕДОВАТЕЛЬНОСТЬ ПРОЦЕДУР

1

Пилинг **Rose de Mer** (EPI-1) – 1 процедура (с целью стимуляции обновления кожи).



ОПИСАНИЕ

Пациентка (55 лет) обратилась с жалобами на значительное ухудшение качества кожи после перенесенного COVID-19: частые отеки, ощущение сухости, «поплывший» овал, морщины.

РЕЗУЛЬТАТ

После пилинга и 28 дней использования домашнего ухода пациентка отмечает значительное улучшение своего состояния: кожа заметно подтянулась, стала более упругой и сияющей, мелкие морщинки разгладились, овал теперь более четкий, отеки минимизированы.

ДОМАШНИЙ УХОД

1. Гидрофильный гель «Голубая маргаритка» Line Repair Firm Blue Daisy Cleanser – 2 раза в день.
2. Омолаживающая сыворотка Line Repair Firm Forever Youth Serum – 1-2 раза в день.
3. Легкий защитный дневной крем SPF 50 Line Repair Firm Daytime Guard SPF 50 – каждый день утром.
4. Ночной восстанавливающий крем Line Repair Firm Nighttime Rehab – каждый день вечером.
5. Активный крем с ретинолом Line Repair Fix Retinol E Active Crea – 1-2 раза в неделю на ночь.
6. Укрепляющий крем для кожи вокруг глаз Line Repair Firm Allday Eye Rescue – 2 раза в день.
7. Крем для кожи вокруг глаз с ретинолом Line Repair Fix Retinol E Eye Cream – 1 раз в неделю на ночь.
8. Гиалуроновая маска-бустер для восстановления коллагена Line Repair Firm Collagen Boost Mask – 2 раза в неделю.
9. Восстанавливающая противоотечная маска для кожи вокруг глаз Line Repair Nutrient Depuff Vitamin Eye Mask – 2-3 раза в неделю.
10. Набор для постпилингового ухода Rose de Mer Post-Peel kit – для реабилитации и восстановлению кожи после пилинга.

LINE
REPAIR

Firm Blue Daisy Cleanser

Гидрофильный гель «Голубая маргаритка»

CHR875

300 мл

Гидрофильное очищающее средство с экстрактом голубой маргаритки. Эффективно удаляет остатки макияжа и другие загрязнения, не нарушая естественный уровень увлажненности.

Благодаря децилглюкозиду достигается тщательное, но мягкое очищение. Комплекс Aquaderm повышает гидратацию и сохраняет кожу гладкой. А экстракт голубой маргаритки устраняет дискомфорт и раздражение, снимает воспаление, снижает реактивность кожи.

ТИП КОЖИ

Комбинированная

Нормальная

Сухая

ЭСТЕТИЧЕСКАЯ ПРОБЛЕМА

Грубая кожа

Обезвоженность

Чувствительная кожа

Сухость

Шелушение

ЭФФЕКТ СРЕДСТВА

Очищение

Питание

Регенерация

Увлажнение

Снятие раздражения

ПРИМЕНЕНИЕ

Нанесите небольшое количество на влажную кожу лица, шеи и декольте. Проработайте кожу легкими массирующими движениями. Смойте теплой водой или удалите средство влажной салфеткой.

АКТИВНЫЕ ИНГРЕДИЕНТЫ

Комплекс Aquaderm, децилглюкозид, экстракт голубой маргаритки, экстракт мелиссы, лимонная кислота, экстракт магнолии, мочевины.



ЛЮБИМЫЙ
ПРОДУКТ
НЕЛЛИ РАРЫКИНОЙ

- 1
- 2
- 3
- 4
- 5
- 6
- 7
- 8
- 9
- 10



МОМЕНТАЛЬНЫЙ ЛИФТИНГ

2019

ОСНОВНЫЕ ПОКАЗАНИЯ

Наличие мимических и статических морщин, выраженные кисетные морщины, гравитационный птоз.

КОЛИЧЕСТВО И ПОСЛЕДОВАТЕЛЬНОСТЬ ПРОЦЕДУР

Silk – 1 процедура, 8 шаг дополнен сывороткой из домашнего ухода. Процедура закрыта **Постпилингвым защитным кремом Rose de Mer**.



Клинический анамнез

ДО



Результаты работы

ПОСЛЕ

ОПИСАНИЕ

Самый распространенный запрос среди пациентов – это сохранение молодости и красоты, а также здоровое сияние кожи. Мимические или статические морщины, нарушение овала лица, провисание мягких тканей с появлением брылей – частые жалобы клиентов в кабинете косметолога, учитывая которые специалист подбирает оптимальную стратегию. В данном клиническом случае возрастному клиенту была выполнена программа **Silk** – мягкая и деликатная процедура, которая обеспечивает заполнение морщин шелковыми волокнами, как следствие – немедленный эффект лифтинга.

РЕЗУЛЬТАТ

Морщины сгладились, стали менее глубокими, кожа заметно подтянулась, выровнялся рельеф. Лицо выглядит отдохнувшим и посвежевшим. Рекомендовано пройти курс из 4-6 процедур **Silk** с интервалом в 1 неделю. Для поддержания полученного результата необходимо использовать препараты для домашнего ухода.

ДОМАШНИЙ УХОД

1. Очищающий крем **Silk CleanUp**.
2. Сыворотка для местного заполнения морщин **Silk Absolutely Smooth Topical Wrinkle Filler**.
3. Шелковая сыворотка **Silk My Silky Serum**.
4. Подтягивающий крем **Silk UpLift Cream**.
5. Постпилингвый защитный крем **Rose de Mer Post Peeling Cover Cream**.

SILK

UpLift Cream

Подтягивающий крем

CHR732

50 мл

Богатый липидами крем интенсивно питает, восстанавливает и сохраняет защитную гидролипидную мантию и иммунитет кожи. Оказывает мощное антиоксидантное воздействие, увлажняет кожу, возвращает эластичность, снимает раздражение.

Лифтинговый эффект крема, создаваемый благодаря гидролизованному протеину кунжута, заметен уже через несколько минут после нанесения: кожа заметно подтягивается, становится гладкой и шелковистой.

Не содержит солнцезащитных фильтров, может применяться утром и вечером.

ТИП КОЖИ

Сухая

Нормальная

Комбинированная

ЭСТЕТИЧЕСКАЯ ПРОБЛЕМА

Сухость

Чувствительная кожа

Шелушение

ЭФФЕКТ СРЕДСТВА

Выравнивание кожи

Омоложение

Питание

Повышение упругости

Снятие раздражения

Увлажнение

ПРИМЕНЕНИЕ

Нанести крем тонким равномерным слоем на кожу лица и шеи. Можно использовать каждый вечер, а также утром как базу под макияж.

АКТИВНЫЕ ИНГРЕДИЕНТЫ

Глицерин, гидролизованный протеин кунжута, сквалан, лактат натрия, фруктоза, глицин, ниацинамид, мочевины, инозитол, циклометикон, вазелин (косметический), токоферола ацетат, аллантоин, экстракт корня цимицифуги, экстракт зеленого чая, лимонная кислота, экстракт цветков липы, гидролизованный шелк.

1



2



3



4



5





АЛЕКСАНДРА САВЕЛЬЕВА

г. Кувандык

Косметолог

МОЙ ЛЮБИМЫЙ ПРОДУКТ

Хочу выделить продукт из новой линии – Легкий натуральный очищающий гель Line Repair Nutrient Pure Natural Cleanser, который я очень полюбила. Этот гель бережно очищает кожу не только от поверхностных загрязнений, но и от макияжа. Средство не стягивает кожу, оставляет приятное ощущение свежести и комфорта. Этот гель подходит для всех типов кожи. Советую всем своим клиентам.



МОЯ ИСТОРИЯ

Мне всегда нравилось и нравится помогать людям. Ко мне обращаются со многими жалобами: воспалительные элементы, пигментные пятна, гиперчувствительная кожа, возрастные изменения. Или же просят подобрать грамотный домашний уход. Так приятно, что за те 2 года, что я работаю косметологом, мой кабинет продолжают посещать люди, и каждый благодарен за помощь, за хороший результат.

В прошлом году мою работу впервые приняли в проект «Золотой сборник Christina». Для меня это стало огромной победой, которую я одержала за столь небольшой срок работы в новой профессии!

ЗА ЧТО Я ЛЮБЛЮ СВОЮ ПРОФЕССИЮ

Свою новую профессию полюбила за результаты, за счастливые глаза моих клиентов. За то, что могу дать надежду каждому в решении его эстетической проблемы. За то, что учу своих клиентов правильно ухаживать за кожей, а они благодарны.

МОЯ МЕЧТА

Цель моей работы – помочь каждому, кто ко мне обратится, научить правильному домашнему уходу за кожей лица. Хочу получить как можно больше знаний в сфере косметологии. Мечтаю побывать на производстве косметики Christina, познакомиться с Кристиной Мирьям Зехави.

ПОЧЕМУ Я ВЫБИРАЮ КОСМЕТИКУ CHRISTINA?

Для меня это единственная профессиональная косметика, которая решает проблемы до конца. Я знакома и с другими брендами, мне есть с чем сравнить. Все мои клиенты уже оценили ее, каждый продолжает интересоваться новыми продуктами Christina. Они видят результат и остаются довольны! Я с каждым днем убеждаюсь, что она действительно лечит кожу и радует нас.



1

2

3

4

5

6

КОРРЕКЦИЯ ГИПЕРПИГМЕНТАЦИИ И ВОЗРАСТНЫХ ИЗМЕНЕНИЙ

ДОМАШНИЙ УХОД

1. Азуленовый очищающий гель для чувствительной кожи Fresh Azulene Cleansing Gel for delicate & reddish skin – 2 раза в день.
2. Восстанавливающий тоник Illustrious Toner – 2 раза в день.
3. Сыворотка для коррекции пигментации Illustrious Serum – ежедневно.
4. Дневной крем «Абсолютная защита» SPF 20 Bio Phyto Ultimate Defense Day Cream SPF 20 – ежедневно.
5. Обновляющий ночной крем Illustrious Night Cream – ежедневно.
6. Подтягивающая сыворотка для кожи вокруг глаз и шеи Wish Eyes & Neck Lifting Serum – несколько раз в неделю.

ОСНОВНЫЕ ПОКАЗАНИЯ

Множественные очаги гиперпигментации (послеродовая гиперпигментация), неоднородный цвет лица.

КОЛИЧЕСТВО И ПОСЛЕДОВАТЕЛЬНОСТЬ ПРОЦЕДУР

1

Illustrious – 6 процедур, 1 раз в неделю.

2

Пилинг **Rose de Mer** – 1 процедура.



Клинический анамнез

ДО



Результаты работы

ПОСЛЕ

ОПИСАНИЕ

Женщина обратилась с жалобами на гиперпигментацию, возникшую вследствие беременности (5 лет назад). Пациентка планировала пройти курс инъекционных процедур, но я предложила попробовать Illustrious. Активные компоненты линии направлены на борьбу с гиперпигментацией и омоложение кожи. Далее был выполнен пилинг Rose de Mer для закрепления результата и выравнивания тона.

РЕЗУЛЬТАТ

Виден выраженный результат: осветление и выравнивание тона, омоложение. Кожа выглядит ухоженной, пигментные пятна не заметны. Пациент продолжает соблюдать рекомендации по домашнему уходу.

АКНЕ: КОРРЕКЦИЯ ПОСТАКНЕ-ЯВЛЕНИЙ

2022

ОСНОВНЫЕ ПОКАЗАНИЯ

Жирная, проблемная кожа, отягощенная акне, постакне-явления в виде застойных пятен.

КОЛИЧЕСТВО И ПОСЛЕДОВАТЕЛЬНОСТЬ ПРОЦЕДУР

1

Comodex – 10 процедур, 1 раз в 3-4 недели.

2

Пилинг **Rose de Mer** – 1 процедура.



Клинический анамнез

ДО



Результаты работы

ПОСЛЕ

ОПИСАНИЕ

Весной 2021 года ко мне обратилась девушка с жалобами на постоянно возникающее акне, поствоспалительную пигментацию, открытые и закрытые комедоны, жирный блеск. До этого посещала косметолога, но редко. Пользовалась косметикой из масс-маркета, результата не было. Для работы была выбрана программа для жирной и проблемной кожи Comodex, далее проведена процедура Rose de Mer.

РЕЗУЛЬТАТ

Разница между фото – 9 месяцев. Можно заметить улучшение состояния кожи: воспалительные элементы исчезли, теперь они практически не появляются и стали менее болезненными. Открытых и закрытых комедонов также больше нет.

ДОМАШНИЙ УХОД

1. Азуленовый очищающий гель для чувствительной и склонной к покраснениям кожи Fresh Azulene Cleansing Gel for delicate & reddish skin – 2 раза в день.
2. Матирующий защитный крем SPF 15 Comodex Mattify & Protect Cream SPF 15 – ежедневно в дневное время.
3. Ночная обновляющая сыворотка-восстановление Comodex Renew & Repair Night Treatment – 2 раза в неделю.
4. Маска красоты для жирной и комбинированной кожи «Яблоко» Sea Herbal Beauty Mask Apple for oily and combination skin – 2 раза в неделю.

LINE
REPAIR

Nutrient Pure Natural Cleanse

Легкий натуральный очищающий гель

CHR862

250 мл

Гель бережно удаляет излишки себума, остатки макияжа и другие загрязнения. Благодаря экстрактам кейла и зеленого чая, богатым витаминами и минералами, оказывает антиоксидантный, противовоспалительный и детокс-эффект. Экстракт гаммелиса успокаивает, обладает антибактериальными свойствами. Заживляет повреждения на коже и сужает поры. Экстракт цитрусовых – активный ингредиент, богатый биофлавоноидами и антиоксидантами.

ТИП КОЖИ

Жирная

Нормальная

Сухая

Комбинированная

Любой тип

ЭСТЕТИЧЕСКАЯ ПРОБЛЕМА

Грубая кожа

Обезвоженность

Сухость

Шелушение

Поврежденная кожа

ЭФФЕКТ СРЕДСТВА

Борьба с воспалением

Очищение

Снятие раздражения

Увлажнение

ПРИМЕНЕНИЕ

Нанесите средство на смоченные в воде руки, хорошо вспеньте, проработайте кожу лица и шеи. Удалите влажной салфеткой или смойте. Можно наносить на кожу губ и область вокруг глаз.

АКТИВНЫЕ ИНГРЕДИЕНТЫ

Экстракт кейла, экстракт зеленого чая, экстракт гаммелиса, экстракт цитрусовых, мочевины, пантенол, экстракт огурца, ментол, экстракт брокколи.

1



2



3



4



ЛЮБИМЫЙ
ПРОДУКТ
АЛЕКСАНДРЫ САВЕЛЬЕВОЙ



ЯНА САДЫКОВА

г. Алматы, Казахстан

- Врач-косметолог
- Сертифицированный тренер Christina

МОЙ ЛЮБИМЫЙ ПРОДУКТ

Маска для моментального лифтинга Chateau de Beaute Vino Glory Mask. Потрясающая «тающая» маска с приятным ароматом винограда. Идеально подходит для комбинированной кожи, склонной к сухости. Также ее смело могут выбирать обладатели чувствительной кожи с покраснениями. С помощью этой маски можно убрать мелкие мимические морщины, складки и пигментные пятна, подтянуть овал лица и привести кожу в тонус. Пациентам очень нравится красивое название препарата и мгновенный результат.



МОЯ ИСТОРИЯ

После окончания медицинского университета решила связать свою жизнь не только с медициной, но и с красотой. Прошла обучение в NICKOL (г. Алматы) и получила Золотой диплом Christina. Так начался мой профессиональный путь.

В своей работе использую все линии Christina и получаю видимые результаты. Очень люблю назначать пациентам домашний уход, так как считаю, что это 70% успеха в решении эстетической проблемы. Все всегда довольны, потому что даже через 14 дней применения можно увидеть эффект.

Уже третий год являюсь тренером бренда Christina, провожу офлайн- и онлайн-обучения, иногда даже в других городах. Из последних важных событий – стала спикером XIX Международной конференции Christina в Казахстане и была личным ассистентом Кристины Мирьям Зехави на демонстрации процедуры Rose de Mer.

ЗА ЧТО Я ЛЮБЛЮ СВОЮ ПРОФЕССИЮ

Люблю профессию за то, что делаю людей еще более красивыми и счастливыми.

Уже почти 10 лет занимаюсь косметологией и могу с гордостью сказать, что становлюсь семейным специалистом. Я достигла такого уровня доверия, что ко мне приводят родных. Это безумно приятно!

Очень люблю работать с подростками: они обретают такую уверенность в себе, когда их кожа меняется к лучшему. Я надолго остаюсь их наставником по уходу и всегда радуюсь, когда перемены во внешности помогают им добиться своих целей в жизни.

А еще профессия требует от меня постоянной активности и изучения нового. Никогда не сижу на месте!

МОЯ МЕЧТА

Моя профессиональная мечта – открыть что-то новое в косметологической сфере для коррекции эстетических недостатков. В целом у меня огромные планы на будущее: публикации в международных изданиях, выступления на конференциях и личностный рост.

ПОЧЕМУ Я ВЫБИРАЮ КОСМЕТИКУ CHRISTINA?

Для меня это бренд, с которым я начала свой профессиональный путь. Ни разу не пожалела об этом. Christina действительно работает!



1

2

3

4

5

6

КОРРЕКЦИЯ ГИПЕРПИГМЕНТАЦИИ

ДОМАШНИЙ УХОД

1. Набор для постпилингового ухода Rose de Mer Post-Peel Kit.
2. Гель для умывания с АНА Illustrious Cleanser – 1 раз в день.
3. Сыворотка для коррекции пигментации Illustrious Serum.
4. Дневной крем SPF 50 Illustrious Day Cream SPF 50.
5. Обновляющий ночной крем Illustrious Night Cream.
6. Осветляющая маска I Illustrious Mask – 2 раза в неделю.

ОСНОВНЫЕ ПОКАЗАНИЯ

Гиперпигментация на фоне гормонального дисбаланса, неровный тон лица, купероз, возрастные изменения, признаки «усталой» и обезвоженной кожи.

КОЛИЧЕСТВО И ПОСЛЕДОВАТЕЛЬНОСТЬ ПРОЦЕДУР

1

Illustrious – 2 процедуры,
1 раз в 2 недели.

2

Пилинг **Rose de Mer** – 1 процедура.

3

Chateau de Beaute – 1 процедура.



Клинический анамнез

ДО



Результаты работы

ПОСЛЕ

ОПИСАНИЕ

Пациентка, 41 год, ранее к косметологу не обращалась. Имеет двоих детей, на фоне гормонального дисбаланса появилась пигментация в области лба, скул и щек. Домашний уход не использовала. Жалобы на ощущение сухости и темный оттенок лица. Желание пациента – получить красивую кожу без пятен на лице. Для начала работы была выбрана линия Illustrious в качестве домашнего ухода. Через 14 дней использования препаратов для домашнего ухода начали курс процедур на профессиональных линиях Christina.

РЕЗУЛЬТАТ

Фото сделаны с разницей в 2 месяца, на них заметен результат в виде улучшения качества кожи. Кожа осветлилась, стала равномерной по цвету и гладкой. Она выглядит увлажненной, подтянутой и сияющей. Для поддержания полученного эффекта рекомендованы программы салонного ухода с периодичностью 1 раз в 3-4 недели и препараты для домашнего применения.

КОРРЕКЦИЯ АКНЕ И ПОСТАКНЕ-ЯВЛЕНИЙ

2023

ОСНОВНЫЕ ПОКАЗАНИЯ

Жирная, проблемная, обезвоженная кожа, отягощенная акне и постакне в виде рубцов и застойных пятен.

КОЛИЧЕСТВО И ПОСЛЕДОВАТЕЛЬНОСТЬ ПРОЦЕДУР

1

Comodex – 2 процедуры, 1 раз в 3 недели.

2

Bio Phyto – 3 процедуры, 1 раз в 3 недели.

3

Пилинг **Rose de Mer** – 2 процедуры, 1 раз в 2 месяца.

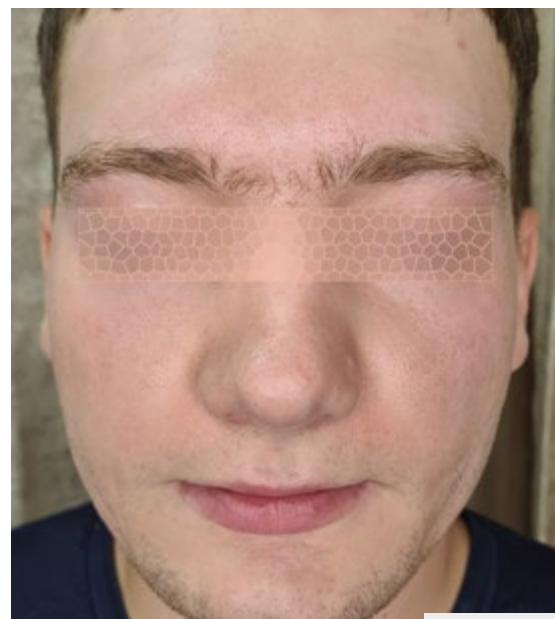
4

Unstress – 1 процедура.



Клинический анамнез

ДО



Результаты работы

ПОСЛЕ

ОПИСАНИЕ

Пациент (20 лет) ранее к косметологу не обращался. При опросе выяснилось, что он неправильно ухаживал за кожей (самостоятельное применение кислот и спиртосодержащих препаратов, удаление воспалительных элементов). Жалобы на многочисленные высыпания на коже. Пытался в домашних условиях провести «чистку», что только ухудшило течение воспалительного процесса. Для коррекции были выбраны линии Comodex, Bio Phyto, Unstress, пилинг Rose de Mer, назначен домашний уход. Через 14 дней использования препаратов домашнего ухода мы начали курс салонных процедур Christina.

РЕЗУЛЬТАТ

Воспалительных элементов стало меньше, они появляются значительно реже. Удалось убрать застойные пятна, благодаря чему цвет кожи стал ровнее, однороднее и светлее. Жирный блеск больше не беспокоит пациента. Для поддержания полученного результата рекомендовано продолжить салонные процедуры кратностью 1 раз в 1,5-2 месяца и использование препаратов домашнего ухода.

ДОМАШНИЙ УХОД

1. Набор для постпилингового ухода Rose de Mer Post-Peel Kit – после пилинга.
2. Очищающий гель Comodex Clean & Clear Cleanser.
3. Мягкий очищающий гель Bio Phyto Mild Facial Cleanser.
4. Стабилизирующий тоник Unstress Stabilizing Toner.
5. Матирующий защитный крем SPF 15 Comodex Mattify & Protect Cream SPF 15.
6. Ночная обновляющая сыворотка-восстановление Comodex Renew & Repair Night Treatment – 2 раза в неделю.

CHATEAU DE
BEAUTE

Vino Glory Mask

Маска для моментального лифтинга

CHR499

75 мл

Маска увлажняет, питает и укрепляет кожу, возвращая ей естественный тонус. Заметно подтягивает овал лица. Восстанавливает липидный баланс сухой, шелушащейся кожи, стимулирует микроциркуляцию.

Уменьшает выраженность морщин, оказывает продолжительное омолаживающее действие. Эффективно освежает и заметно расслабляет кожу.

ТИП КОЖИ

Сухая

Нормальная

ЭСТЕТИЧЕСКАЯ ПРОБЛЕМА

Купероз

Признаки старения

Шелушение

Сухость

Чувствительная кожа

ЭФФЕКТ СРЕДСТВА

Омоложение

Питание

Снятие раздражения

Выравнивание кожи

Повышение упругости

Регенерация

ПРИМЕНЕНИЕ

Нанести на лицо, шею и область декольте, оставить на 10-15 минут, затем смыть теплой водой. Использовать 1-2 раза в неделю.

АКТИВНЫЕ ИНГРЕДИЕНТЫ

Деионизированная вода, масло ши, масло авокадо, фитостерол, масло плодов оливы, пчелиный воск, масло семян жожоба, экстракт ягод винограда, масло косточек винограда, токоферола ацетат, ресвератрол.

1



2



3



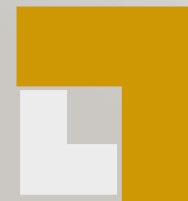
4



5



6



ЛЮБИМЫЙ
ПРОДУКТ
ЯНЫ САДЫКОВОЙ



ОЛЕСЯ СЛОБОДЯНЮК

г. Москва

- Косметолог
- Методист Christina

МОЙ ЛЮБИМЫЙ ПРОДУКТ

Есть фаворит, а точнее, база домашнего ухода – Детокс-сыворотка «Абсолют» Bio Phyto Absolute Detox Serum. Она восстанавливает кожу, устраняет покраснение и раздражение, снимает утреннюю отечность (кофеин в составе), увлажняет и освежает. Обожаю гелевую текстуру этой сыворотки!



МОЯ ИСТОРИЯ

Мой профессиональный путь начался в студенческие годы, когда я осваивала совершенно другую профессию. Дело в том, что у меня была 3-я степень акне, именно благодаря Christina мне удалось вылечить и восстановить кожу. В тот момент приняла решение, что хочу стать косметологом. Начинала с консультаций и составления домашнего ухода на препаратах Christina. Вот уже 6 лет получаю колоссальное удовольствие от своей работы.

ЗА ЧТО Я ЛЮБЛЮ СВОЮ ПРОФЕССИЮ

Люблю свою профессию за возможность дарить людям положительные эмоции и улучшать состояние их кожи. Получаю огромный заряд энергии, видя счастливые лица клиентов и отличные результаты!

МОЯ МЕЧТА

Быть полезной для косметологов и клиентов по всему миру. Чтобы они знали, что всегда получают ответы на вопросы в сфере эстетической косметологии, связавшись со мной, и доверяли моему опыту и знаниям.

ПОЧЕМУ Я ВЫБИРАЮ КОСМЕТИКУ CHRISTINA?

Люблю Christina за составы препаратов: только в этом бренде представлены линии, которые действительно работают и решают любые проблемы кожи. С уверенностью могу сказать клиенту, что смогу ему помочь. Первым препаратом в моем домашнем уходе стал Растительный пилинг облегченный Bio Phyto Herbal Complex! Кто бы мог подумать 11 лет назад, что моя любовь к бренду приведет меня в NICKOL и я стану методистом по Christina! Теперь занимаюсь именно тем, что приносит мне удовольствие!



1

2

3

4

5

6

1

2

3

4

АКНЕ: КОРРЕКЦИЯ ПОСТАКНЕ. ВОССТАНОВЛЕНИЕ КОЖИ ПОСЛЕ СТРЕССА

ДОМАШНИЙ УХОД (3 МЕСЯЦА)

1. Мягкий очищающий гель Bio Phyto Mild Facial Cleanser.
2. Ночная обновляющая сыворотка Comodex & Repair Night Treatment – 4 раза в неделю.
3. Матирующий защитный крем SPF 15 Comodex Mattify & Protect Cream SPF 15.
4. Балансирующий крем Bio Phyto Balancing Cream – вечером.
5. Пилинговое мыло Rose de Mer Peeling Soap – 2 раза в неделю.
6. Успокаивающая себорегулирующая маска Comodex Sooth & Regulate Mask – 2 раза в неделю, также на ночь – локально на воспалительные элементы.

ДОМАШНИЙ УХОД (НА ПОСТОЯННОЙ ОСНОВЕ)

1. Мягкий очищающий гель Bio Phyto Mild Facial Cleanser.
2. Омолаживающий спрей Line Repair Firm Always On Mist – ежедневно утром и вечером.
3. Антиоксидантный крем-флюид SPF 50 Line Repair Fix Antioxidant Assist SPF 50 – ежедневно утром.
4. Увлажняющий крем «Эластин, коллаген» Line Repair Hydra Elastin Collagen – вечером.

ОСНОВНЫЕ ПОКАЗАНИЯ

Воспалительные элементы в височной области, застойные пятна, первые признаки старения, нарушение гидролипидного барьера, обезвоженность.

КОЛИЧЕСТВО И ПОСЛЕДОВАТЕЛЬНОСТЬ ПРОЦЕДУР

- 1 **Bio Phyto** – 1 процедура.
- 2 **Unstress** – 1 процедура (через 3 недели после Bio Phyto).
- 3 **Line Repair** – 2 процедуры, 1 раз в 10 дней (через 10 дней после процедуры Unstress).
- 4 **Illustrious** – 1 процедура (через 10 дней после Line Repair).



Клинический анамнез

ДО



Результаты работы

ПОСЛЕ

ОПИСАНИЕ

Клиент (30+) обратился с жалобами на периодические болезненные высыпания в височной зоне и на лбу на фоне хронических заболеваний ЖКТ. Запрос – снять воспаления в домашних условиях. 3 месяца клиент пользовался назначенными средствами. Далее предстояла работа с постакне с помощью Bio Phyto. Но после этого клиент проводил время на солнце – добавилась задача восстановить и укрепить защитный барьер. У клиента были жалобы на обезвоженность, стянутость, покраснение кожи.

РЕЗУЛЬТАТ

Через 6 месяцев терапии полностью ушло воспаление, нормализовалось выделение кожного сала. После процедур в салоне восстановился и укрепился защитный барьер, осветлились застойные пятна и выровнялся тон кожи.



ЕКАТЕРИНА СОТНИКОВА

г. Москва

Косметолог



МОЙ ЛЮБИМЫЙ
ПРОДУКТ

МОЯ ИСТОРИЯ

С детства я мечтала делать людей красивыми, создавать красоту. Но тогда я не совсем понимала, как это осуществить. Сейчас у меня два образования: художественное и медицинское. Сначала я работала в сфере искусства, художником по костюмам, придумывала образы, но мне было этого мало. Я часто замечала, что хоть я и переодеваю женщину в роскошные наряды, а ее глаза все равно не сияют. В чем же дело? Просто у многих из них были проблемы с кожей, которые понижали самооценку и не давали радоваться жизни. И тогда я поняла, что хочу помогать людям еще и в этом – решать проблемы с кожей. Стала много учиться, чтобы дарить людям красоту и уверенность в себе.

ЗА ЧТО Я ЛЮБЛЮ СВОЮ ПРОФЕССИЮ

Благодаря своей профессии я вижу, как меняются мои клиенты. У них повышается самооценка, а значит и улучшается качество жизни. Так приятно слышать слова благодарности и видеть сияющие глаза своих клиентов.

МОЯ МЕЧТА

Моя главная мечта – сделать как можно больше людей красивыми и счастливыми. Я хочу помогать людям ни в коем случае не опускать руки, верить в себя, свою уникальность и красоту.

ПОЧЕМУ Я ВЫБИРАЮ КОСМЕТИКУ CHRISTINA?

Потому что ее эффективность вижу я и мои клиенты. Большой ассортимент препаратов, я всегда могу подобрать самое необходимое для каждого человека индивидуально.



1



2



3



4

АКНЕ. КОРРЕКЦИЯ ПОСТАКНЕ-ЯВЛЕНИЙ

ДОМАШНИЙ УХОД

1. Очищающий гель Comodex Clean & Clear Cleanser – ежедневно, 2 раза в день.
2. Матирующий защитный крем SPF 15 Comodex Mattify & Protect Cream SPF 15 – утром.
3. Балансирующий крем Bio Phyto Balancing Cream – вечером.
4. Увлажняющая восстанавливающая сыворотка Comodex Hydrate & Restore Serum – 2 раза в неделю, через 1 месяц – 3 раза в неделю (для коррекции акне и постакне-явлений). 1 раз в неделю.



МОЙ ЛЮБИМЫЙ ПРОДУКТ

Балансирующий крем Bio Phyto Balancing Cream. Он очень хорошо работает с жирной, проблемной, обезвоженной кожей. Отлично успокаивает и увлажняет проблемную кожу, нормализует работу сальных желез. Это моя палочка-выручалочка для жирной и обезвоженной кожи. Очень часто назначаю его клиентам, после него кожа становится гораздо лучше, многие проблемы уходят.

ОСНОВНЫЕ ПОКАЗАНИЯ

Многочисленные папуло-пустулезные элементы, застойные пятна.

КОЛИЧЕСТВО И ПОСЛЕДОВАТЕЛЬНОСТЬ ПРОЦЕДУР

1

Comodex – 4 процедуры, 1 раз в 3-4 недели.

2

Пилинг **Rose de Mer** – 4 процедуры, 1 раз в 4 недели.

3

Illustrious – 2 процедуры, 1 раз в 2 недели. Через 2 недели после последнего пилинга.



Клинический анамнез

ДО



Результаты работы

ПОСЛЕ

ОПИСАНИЕ

Клиент с жирной, проблемной кожей, отягощенной папулами, пустулами, постакне-явлениями, в основном на щеках. Так как акне у пациентки возникли внезапно и сразу в тяжелой форме, я порекомендовала сдать общие анализы у лечащего врача. По анализам была выявлена онкология в груди (ранняя стадия). Девушке провели успешную операцию и разрешили заняться кожей лица. В качестве линий коррекции были выбраны: Comodex, Rose de Mer, Illustrious. Основные задачи: эксфолиация, нормализация работы сальных желез, повышения иммунитета кожи, восстановление микрорельефа кожи. Подбор правильного домашнего ухода.

РЕЗУЛЬТАТ

Фотографии сделаны с разницей в 5 месяцев. После проведенных процедур и применения правильного домашнего ухода мы получили ярко выраженный эффект. Воспалительные элементы практически ушли, появляются только единичные элементы. Постакне-явлений значительно меньше, цвет лица стал ровным, кожа сияет.



МАРИЯ СУРОВЦЕВА

г. Волгоград

Врач-косметолог

МОЙ ЛЮБИМЫЙ ПРОДУКТ

Освежающий тоник Bio Phyto Refreshing Toner. Он прекрасно восстанавливает поврежденную кожу, успокаивает, снимает воспаления и увлажняет за счет мочевины и аллантоина в составе. Подходит для лица, шеи и декольте, также его можно использовать в зоне вокруг глаз. Обладает охлаждающим свойством. Хорошо применять после Пилингового мыла Rose de Mer Peeling Soap.



МОЯ ИСТОРИЯ

Я знала с детства, что буду заниматься красотой и здоровьем. Потихоньку шла к этой цели и достигла ее. Теперь помогаю не только девушкам, но и мужчинам с их проблемами с кожей. Результаты радуют меня и моих клиентов. Так что не останавливаемся на достигнутом – продолжаем дальше.

ЗА ЧТО Я ЛЮБЛЮ СВОЮ ПРОФЕССИЮ

Клиент приходит со своей историей и проблемой, которую мы с ним постепенно решаем. Каждый из них уникален. Сам процесс достижения результата меня вдохновляет. И, конечно, когда видишь итог своей работы, это воодушевляет. Пациенты мне доверяют – это главное.

МОЯ МЕЧТА

Очень хочу проводить тренинги, обучающие семинары и вебинары. Было бы здорово принимать участие в бьюти-событиях в качестве спикера. Для меня важно рассказывать людям о том, что нужно правильно ухаживать за кожей дома.

ПОЧЕМУ Я ВЫБИРАЮ КОСМЕТИКУ CHRISTINA?

Когда постоянно видишь положительные результаты, точно знаешь, что продукт работает на 100%. Благодаря знакомству с Christina изменилась не только моя жизнь, но и жизнь моих клиентов, потому что они обретают здоровую и чистую кожу.



1



2



3



4



5



6

АКНЕ, ПОСТАКНЕ И ОБЕЗВОЖЕННОСТЬ КОЖИ

ДОМАШНИЙ УХОД

1. Мягкий очищающий гель Mild Facial Cleanser – первые 10 дней утром и вечером, затем по необходимости (для восстановления эпидермального барьера).
2. Медовый очищающий гель для жирной кожи Fresh Honey Cleansing Gel for oily skin – 3 раза в неделю вечером.
3. Очищающий тоник для жирной и комбинированной кожи Fresh Purifying Toner for Oily and Combination skin – 2 раза в неделю.
4. Освежающий тоник Bio Phyto Refreshing Toner – утром и вечером.
5. Увлажняющий крем с витаминами А, Е и гиалуроновой кислотой для жирной и комбинированной кожи «Эластин, коллаген, плацентарный фермент» Elastin Collagen Placental Enzyme Moisture Cream with Vitamins A, E & HA for oily and combination skin.
6. Матирующий защитный крем SPF 15 Comodex Mattify & Protect Cream SPF 15.

ОСНОВНЫЕ ПОКАЗАНИЯ

Жирный тип кожи, многочисленные воспаления, закрытые и открытые комедоны, застойные явления постакне, раздражение, обезвоженность, сухость.

КОЛИЧЕСТВО И ПОСЛЕДОВАТЕЛЬНОСТЬ ПРОЦЕДУР

1

Comodex (+ механическая чистка, с применением шага 2) – 4 процедуры, 1 раз в месяц.

Рекомендовано скорректировать питание, следовать правилам здорового образа жизни.



Клинический анамнез

ДО



Результаты работы

ПОСЛЕ

ОПИСАНИЕ

Девушка, 22 года, обратилась с жалобами на воспаления, пятна постакне, неровный тон и рельеф кожи, комедоны, зуд и ощущение сухости. Особенно отмечалось раздражение в зоне вокруг рта. Профессионального домашнего ухода не было, только средства из масс-маркета. К специалистам не обращалась.

РЕЗУЛЬТАТ

На фотографиях (4 месяца работы) видна разница: воспаления прошли, пятна исчезли (остались только единичные), устранены сухость и раздражение, «черные точки» стали светлее, выровнялся тон и рельеф кожи. Теперь она напитанная, увлажненная и сияющая. Пациент очень доволен проделанной работой. Использует только профессиональный домашний уход и соблюдает все рекомендации.



ОЛЬГА ТРЕНЕНКОВА

г. Сыктывкар

Косметолог



МОЙ ЛЮБИМЫЙ
ПРОДУКТ

МОЯ ИСТОРИЯ

В далеком 2015 году я была простым фармацевтом в самой обычной аптеке. Но в один миг все перевернулось. Я все тот же фармацевт, но уже в новой аптеке, стою рядом с огромной витриной аптечной косметики. В тот месяц я сделала 3-месячный план по продаже этой косметики. Тогда я поняла: косметология – это то, что мне нужно. Уже в июле 2016 года я получила свой Золотой диплом Christina и уже больше никогда не расставалась с этой косметикой. Сейчас я делаю то, что мне не просто нравится, а то, что я очень люблю.

ЗА ЧТО Я ЛЮБЛЮ СВОЮ ПРОФЕССИЮ

Каждой девушке в современном мире важно дать понять окружающим, что она все может и все умеет. А моя профессия – прекрасный помощник в этом. Она позволяет общаться с интересными людьми, чувствовать себя уверенной. А главное – я помогаю людям, ведь зачастую мы оказываем помощь и как психологи, и как подруги, а порой и как врачи.

МОЯ МЕЧТА

Думаю, каждый косметолог мечтал бы о салоне красоты, и я не исключение, но просто салон для меня слишком скучно. Я мечтаю о целом центре эстетической косметологии, где с обезвоженной кожей работает один мастер, с постакне – другой. Чем уже направление у специалиста, тем больше он разбирается в нем.

ПОЧЕМУ Я ВЫБИРАЮ КОСМЕТИКУ CHRISTINA?

Я люблю, нет, обожаю Christina! За ее индивидуальный подход к каждому клиенту, за ее действующие составы, за то, что я могу придумывать и «изобретать» индивидуальные, особенные программы. Мне как инженеру-биотехнологу важно знать весь «мир», который содержится в каждой баночке, и у Christina мне есть где развернуться!



1



2



3

ДОМАШНИЙ УХОД

1. Мягкий очищающий гель
Bio Phyto Mild Facial Cleanser –
утром и вечером.
2. Сыворотка «Очарование»
Bio Phyto Alluring Serum –
2-3 капли на чуть влажную кожу.
3. Балансирующий крем
Bio Phyto Balancing Cream.

После формирования привычки применения домашних средств дополним уход.

КОМПЛЕКСНОЕ РЕШЕНИЕ ПРОБЛЕМ

ОСНОВНЫЕ ПОКАЗАНИЯ

Отечность, гиперпигментация,
нарушение кровообращения.

КОЛИЧЕСТВО И ПОСЛЕДОВАТЕЛЬНОСТЬ ПРОЦЕДУР

1

Bio Phyto – 3 процедуры,
1 раз в 10 дней.



Клинический анамнез

ДО

ОПИСАНИЕ

Клиентка обратилась ко мне с жалобами на очаги гиперпигментации, отечность мягких тканей лица, серый цвет кожи и усталый вид. Отмечает повышенную чувствительность при перепадах температуры. Курильщик со стажем. Декоративной косметикой не пользуется на постоянной основе, и камуфляж имеющихся проблем не удовлетворяет. При опросе выяснилось, что имеет несколько средств для домашнего применения, но использует их нерегулярно. Программой выбрана стала линия Bio Phyto, направленная на улучшение микроциркуляции. Очищающая процедура, способствует выравниванию текстуры, осветлению очагов гиперпигментации, регенерации и обновлению кожи.

МОЙ ЛЮБИМЫЙ ПРОДУКТ



Это самый сложный вопрос для меня, ведь все продукты Christina я очень люблю. Пилинговое мыло Rose de Mer Peeling Soap – самое безопасное, самое приятное, самое нескончаемое.

В общем, самое-самое! Лайфак подойдет для тех, у кого волосы быстро становятся жирными. Вспенить мыльце и помассировать кожу головы, смыть. Использовать 1-2 раза в неделю.



Результаты работы

ПОСЛЕ

РЕЗУЛЬТАТ

На фото «до/после» с разницей в 9 месяцев можно увидеть явно выраженный результат коррекции. Воспалительных элементов стало меньше, и они появляются намного реже. Удалось убрать застойные пятна, благодаря чему цвет кожи стал ровнее. Жирный блеск больше не беспокоит клиентку, ушло шелушение, возникшее вследствие обезвоженности.



НАТАЛЬЯ УДОВЕНКО

г. Оренбург

- Косметолог
- Сертифицированный тренер Christina

МОЙ ЛЮБИМЫЙ ПРОДУКТ

Самый часто назначаемый, потому и любимый, продукт – это Успокаивающая сыворотка «Тоталь» Unstress Total Serenity Serum. Ее можно применять в разных ситуациях: акне, чувствительность кожи (в том числе после чисток и пилингов), раздражение, проявление возрастных изменений, подготовка к инъекционным процедурам. Она разрешена в период беременности и лактации. Рекомендуем всегда иметь у себя на полочке!



МОЯ ИСТОРИЯ

Я пришла в индустрию красоты и здоровья в 1992 году как специалист по массажу и процедурам ухода для лица. Было очень трудно начинать: не было системного подхода в решении сложных проблем кожи, приходилось многие вещи придумывать самостоятельно. Но результат часто не устраивал ни меня, ни клиента. Я долгие годы повышала квалификацию, накапливала знания и опыт. В 2003 году закончила медицинскую академию, затем начала преподавать в центре повышения квалификации для средних медработников дисциплины «сестринское дело в косметологии» и «медицинский массаж». В 2013 году познакомилась с косметикой Christina на 3-дневном обучении по линиям, это перевернуло мою жизнь. С 2015 года я сертифицированный тренер-косметолог бренда.

ЗА ЧТО Я ЛЮБЛЮ СВОЮ ПРОФЕССИЮ

Я и мои ученики получаем потрясающие результаты в работе, дарим клиентам красоту и уверенность в себе.

МОЯ МЕЧТА

Стать международным тренером-косметологом, который не только передает знания и опыт коллегам, но и много путешествует по разным странам.

ПОЧЕМУ Я ВЫБИРАЮ КОСМЕТИКУ CHRISTINA?

Косметика Christina помогает справиться даже с самыми сложными проблемами. Благодаря этому бренду я впервые посетила Израиль, познакомилась с коллегами из других стран и обрела бесценный опыт, что позволило усовершенствовать себя как специалиста в области индустрии красоты.



ПОСТТРАВМАТИЧЕСКОЕ НАРУШЕНИЕ ЦВЕТА КОЖИ

ДОМАШНИЙ УХОД

1. Постпилинговый набор Rose de Mer Post-Peel Kit.
2. Очищающий гель Comodex Clean & Clear Cleanser – утром и вечером.
3. Восстанавливающий тоник Illustrious Toner – утром и вечером.
4. Сыворотка для коррекции гиперпигментации Illustrious Serum – утром и вечером.
5. Крем «Заатар» Bio Phyto Zaatar Cream – утро и вечер.
6. Пилинговое мыло Rose de Mer Peeling Soap – 1 раз в неделю.
7. Маска «Заатар» Bio Phyto Zaatar Mask – 1 раз в неделю.

ОСНОВНЫЕ ПОКАЗАНИЯ

Пористая и жирная кожа, закрытые комедоны, ярко выраженные возрастные изменения, тусклый цвет, локальное посттравматическое нарушение пигментации, шелушение.

КОЛИЧЕСТВО И ПОСЛЕДОВАТЕЛЬНОСТЬ ПРОЦЕДУР

1

Пилинг **Rose de Mer** (EPI-1 и EPI-2) – 3 процедуры (в течение 4-х месяцев).

2

Illustrious – 1 процедура.



Клинический анамнез

ДО



Результаты работы

ПОСЛЕ

ОПИСАНИЕ

Мужчина, 41 год. При взрыве паров бензина получил ожег лица. После восстановления кожи в глубоких слоях остался темный пигмент. Так как травма была получена в начале лета, а клиент продолжал работать сварщиком, проводить лазерную шлифовку или другую инвазивную процедуру не было возможности.

РЕЗУЛЬТАТ

Результат ошеломил клиента: он отказался от ношения маски, а раньше думал, что ему придется ходить в ней всю жизнь. Цвет поврежденной стороны совсем немного отличается от здоровой. Кроме разрешения основной проблемы, в целом улучшилось качество кожи: уменьшились поры, выровнялся тон, можно отметить яркий антиэйдж-эффект.

РАБОТА С МУЖСКОЙ КОЖЕЙ 55+ С РУБЦАМИ

2023

ОСНОВНЫЕ ПОКАЗАНИЯ

Пористая кожа с рубцами, жирная себорея, возрастные изменения.

КОЛИЧЕСТВО И ПОСЛЕДОВАТЕЛЬНОСТЬ ПРОЦЕДУР

1

Comodex (+ механическая чистка) – 2 процедуры, 1 раз в неделю.

2

Пилинг **Rose de Mer** – 3 процедуры, 1 раз в месяц.

3

Unstress – 2 процедуры, через 10 дней после первого и второго пилинга.



Клинический анамнез

ДО



Результаты работы

ПОСЛЕ

ОПИСАНИЕ

Пациента в молодости беспокоило акне: после длительного лечения воспаление ушло, но остались грубые рубцовые изменения и растянутые поры, которые выглядели некрасиво и прибавляли возраста.

РЕЗУЛЬТАТ

Мы получили яркий эффект омоложения, выравнивание тона, улучшение цвета, сужение пор, уменьшение купероза, сглаживание рубцов, снижение жирности кожи. Как сказал пациент, он помолодел лет на десять.

ДОМАШНИЙ УХОД

1. Набор для постпилингового ухода Rose de Mer Post-Peel kit.
2. Мягкий очищающий гель Bio Phyto Mild Facial Cleanser – 2 раза в день.
3. Очищающий балансирующий тоник Comodex Purity & Balance Toner – 2 раза в день.
4. Крем «Заатар» Bio Phyto Zaatar Cream – 2 раза в день.
5. Пилинговое мыло Rose de Mer Peeling Soap – 1-2 раза в неделю.
6. Восстанавливающая маска Bio Phyto Revitalizing Mask – 1-2 раза в неделю.

ROSEDEMER

Peeling Soap

Пилинговое мыло

CHR819

30 мл

Эффективно очищает кожу, борется с черными точками, гиперкератозом и постакне-рубцами. Шлифует стрии, рубцы и растяжки на теле. Целебные растительные экстракты в составе мыла обладают противовоспалительным и антибактериальным действием. Микрочастицы кораллов выравнивают рельеф кожи и оказывают поросуживающее действие.

Подходит для нормальной, комбинированной и жирной кожи. Перед использованием мыло необходимо вспенить с водой, образовавшейся пеной обработать кожу в течение 2-3 минут, далее тщательно смыть. Применять 1-2 раза в неделю.

ТИП КОЖИ

Любой тип

ЭСТЕТИЧЕСКАЯ ПРОБЛЕМА

Акне

Воспалительные элементы

Жирный блеск

Кулероз

Постакне

Черные точки

Шелушение

ЭФФЕКТ СРЕДСТВА

Борьба с воспалением

Очищение

Борьба с постакне

Выравнивание кожи

Повышение упругости

Регенерация

Укрепление капилляров

Уменьшение отечности

ПРИМЕНЕНИЕ

Смочить мыло теплой водой и вспенить. Полученной пеной обработать кожу круговыми движениями 2-3 минуты. Смыть водой. Применять 2 раза в неделю. При обострении акне – через день.

АКТИВНЫЕ ИНГРЕДИЕНТЫ

Пальмитат натрия, оливат натрия, касторат натрия, глицерин, губка, коралловая пудра, двуокись кремния, экстракт лишайника.



1

2

3

4

5

6



ВОССТАНОВЛЕНИЕ ИММУНИТЕТА КОЖИ ПОСЛЕ COVID-19

2023

ОСНОВНЫЕ ПОКАЗАНИЯ

Медикаментозное акне, нарушение иммунитета кожи, поствоспалительная и постакне-гиперпигментация.

КОЛИЧЕСТВО И ПОСЛЕДОВАТЕЛЬНОСТЬ ПРОЦЕДУР

1

Unstress – 4 процедуры, 1 раз в неделю.

2

Illustrious – 2 процедуры, 1 раз в 10-14 дней.

3

Bio Phyto – 2 процедуры, 1 раз в 10-14 дней.

4

Пилинг **Rose de Mer** – 3 процедуры, 1 раз в месяц.

5

Line Repair – 3 процедуры, через 10 дней после каждой процедуры пилинга.



Клинический анамнез

ДО



Результаты работы

ПОСЛЕ

ОПИСАНИЕ

Пациентка (40 лет) после перенесенного COVID-19 жаловалась на ухудшение состояния кожи. До заболевания: комбинированный тип, склонность к воспалениям, особенно в период менструации. На момент обращения: кожа пересушенная, чувствительная, глубокие и болезненные воспалительные элементы в стадии папул и пустул, гиперпигментация.

РЕЗУЛЬТАТ

Пациент отмечает, что такого состояния кожи не было даже до болезни. Полностью исчезли воспалительные элементы и поствоспалительные застойные пятна. Значительно улучшился цвет лица, уменьшилось проявление купероза и гиперпигментации. Кожа подтянулась и помолодела.

ДОМАШНИЙ УХОД

1. Набор для постпилингового ухода Rose de Mer Post-Peel kit.
2. Очищающий мусс-комфорт Unstress Comfort Ceansing Mousse – утром и вечером.
3. Восстанавливающий тоник Illustrious Toner – утром и вечером.
4. Успокаивающая сыворотка «Тоталь» Unstress Total Serenity Serum – в первый месяц, затем присоединили Сыворотку для коррекции гиперпигментации Illustrious Serum.
5. Дневной крем с пробиотическим действием SPF 15 Unstress Probiotic Day Cream SPF 15.
6. Нормализующий ночной крем Bio Phyto Normalizing Night Cream.
7. Постпилинговый защитный крем Rose de Mer Post Peeling Cover Cream – для дополнительной защиты кожи.
8. Восстанавливающая маска Unstress Replenishing Mask – для быстрого восстановления.

Первые два месяца дополнительного очищения не было, так как 1 раз в неделю проводили салонный уход.
9. На этапе полной ремиссии (через 3 месяца) назначен Крем для улучшения цвета лица Wish Radiance Enhancing Cream – 2 раза в неделю.

UNSTRESS

Total Serenity Serum

Успокаивающая сыворотка «Тоталь»

CHR758

30 мл

Гиалуроновая кислота и компоненты увлажняющего фактора восполняют влагу в роговом слое кожи, глубоко увлажняют, устраняют признаки раздражения и чувство стянутости. Экстракты растений обладают противовоспалительным и успокаивающим действием, снимают раздражение и зуд.

Сыворотка выполняет роль дополнительного «защитного экрана» кожи от негативных факторов внешней среды благодаря компонентам, поддерживающим барьерную функцию кожи. Улучшает состояние микрофлоры на поверхности кожи.

Демонстрирует результат уже после первого нанесения на чувствительную и реактивную кожу.

ТИП КОЖИ

Жирная

Нормальная

Сухая

Комбинированная

Любой тип

ЭСТЕТИЧЕСКАЯ ПРОБЛЕМА

Воспалительные элементы

Чувствительная кожа

Купероз

Сухость

Шелушение

ЭФФЕКТ СРЕДСТВА

Борьба с воспалением

Увлажнение

Регенерация

Снятие раздражения

ПРИМЕНЕНИЕ

Нанести легкими похлопывающими движениями на лицо, шею и область декольте, можно применять в области вокруг глаз. После впитывания нанести поверх дневной или ночной крем.

АКТИВНЫЕ ИНГРЕДИЕНТЫ

Глицерин, фермент термофилов, аллантоин, натрия гиалуронат, экстракт центеллы азиатской, экстракт цветков плюмерии, экстракт алоэ, экстракт шлемника байкальского, экстракт корня гребенчатого горца, экстракт корня солодки, экстракт зеленого чая, биофлавоноиды, экстракт листьев розмарина, экстракт цветков ромашки, экстракт брокколи, дипептид-4.

1



2



3



4



5



6



7



8



9



ЛЮБИМЫЙ
ПРОДУКТ
НАТАЛЬИ УДОВЕНКО

КОРРЕКЦИЯ ВОЗРАСТНЫХ ИЗМЕНЕНИЙ (60+)

2021

ОСНОВНЫЕ ПОКАЗАНИЯ

Сухая кожа, купероз, возрастные изменения, гиперпигментация.

КОЛИЧЕСТВО И ПОСЛЕДОВАТЕЛЬНОСТЬ ПРОЦЕДУР

1

Unstress – 2 процедуры, 1 раз в 10 дней. Линия для восстановления и защиты кожи от стресса, процедура быстро сняла ярко выраженные симптомы стресса.

2

Muse – 2 процедуры, 1 раз в неделю (исключили шаг 2b). Линия для контроля биологического и генетического старения, процедура дала мягкий осветляющий эффект.

3

Silk – 1 процедура. Линия для создания лифтинг-эффекта. Далее назначено выполнять эту процедуру как поддерживающую 1 раз в месяц.



Клинический анамнез

ДО



Результаты работы

ПОСЛЕ

ОПИСАНИЕ

Клиентка обратилась с жалобами на повышенную чувствительность кожи, все косметические средства, которыми пользовалась, не давали ощущения комфорта. Она боялась делать пилинги, потому что были противопоказания по стимулирующим процедурам. Пигментация стала ярко выраженной, что ранее не замечала, при небольшом снижении веса кожа стала провисать.

РЕЗУЛЬТАТ

Результат, который мы получили через 1,5 месяца, превзошел ожидания клиента. Мы видим очень яркий эффект осветления, выравнивание тона кожи, уменьшение глубины морщин. Контуры лица стали более четкими, кожа подтянулась. Сосудистые изменения теперь менее выражены. Клиент отмечает уплотнение кожи и снижение чувствительности: это выражается в спокойном состоянии кожи при взаимодействии с холодом и ветром.

ДОМАШНИЙ УХОД

1. Очищающий крем Silk Clean Up, Очищающий тоник Forever Young Purifying Toner – утром и вечером.
2. Сыворотка для интенсивного увлажнения Forever Young Moisture Fusion Serum – для увлажнения и восстановления.
3. Обновляющий крем Silk Upgrade – для ежедневного ухода утром и вечером. В дневное время после крема использовать Постпилингвый защитный крем Rose de Mer Post Peeling CoverCream.
4. Пилинг Illustrious Peeling, Осветляющая маска Illustrious Mask – 1-2 раза в неделю.

FOREVER
YOUNG

Purifying Toner, pH 9,0-10,5

Очищающий тоник

CHR389

300 мл

Щелочной тоник позволяет полностью удалить с кожи остатки макияжа и излишки жира. Восстанавливает естественный уровень pH кожи. Растительные компоненты в составе тоника эффективно очищают кожу, смягчают, снимают раздражение.

Не содержит спирта. Подходит для чувствительной и сухой кожи, оставляя ее свежей и увлажненной.

ТИП КОЖИ

Сухая

Нормальная

ЭСТЕТИЧЕСКАЯ ПРОБЛЕМА

Шелушение

Шелушение

ЭФФЕКТ СРЕДСТВА

Очищение

Увлажнение

ПРИМЕНЕНИЕ

Нанести препарат на ватный диск и очистить кожу. Рекомендуется применять дважды в день после очищения кожи.

АКТИВНЫЕ ИНГРЕДИЕНТЫ

Деионизированная вода, экстракт коры мыльнянки, экстракт листьев/корней мыльнянки, экстракт гаммелиса, глицерин, молочная кислота.

1



2



3



4





ИНЕССА УКТВЕРИТЕ

г. Клайпеда, Литва

Косметолог

МОЙ ЛЮБИМЫЙ ПРОДУКТ

Пилинговое мыло Rose de Mer Peeling Soap. Справляется со многими задачами: эффективно очищает кожу, борется с гиперкератозом и постакне-рубцами, оказывает поросуживающее воздействие, шлифует стрии, рубцы и растяжки. Настоящее чудо-средство!



МОЯ ИСТОРИЯ

Абсолютно счастлива в жизни, довольна своей работой. Правда, порой нужно приложить немало усилий, чтобы достичь всего, что я задумала. Ставлю самую высокую планку! Самое главное – добиваться результатов и делать все от души, и в работе, и в личной жизни. Мне нравится то, чем я занимаюсь, поэтому всегда полна энергии и готова ей делиться с пациентами!

ЗА ЧТО Я ЛЮБЛЮ СВОЮ ПРОФЕССИЮ

За то, что она позволяет мне иметь безупречную кожу!

В решении проблем клиента использую индивидуальный и комплексный подход. Люблю подбирать салонный и домашний уход для клиента, рассказывать про ингредиенты той или иной линии.

Моя профессия дает возможность бесконечно совершенствоваться.

МОЯ МЕЧТА

Мечтаю стать лучшим и самым востребованным специалистом, делиться своими знаниями, обучать коллег, расти и развиваться.

Я хочу, чтобы женщины и девушки стали более уверенными в себе и любили себя. Красивая и здоровая кожа – это начало всего.

ПОЧЕМУ Я ВЫБИРАЮ КОСМЕТИКУ CHRISTINA?

В подростковом возрасте меня часто беспокоили высыпания на лице. Перепробовала множество и дорогих, и дешевых косметических средств, ничего не помогало. Потом я попала к косметологу, который работал с Christina, и мы преобразили мою кожу!

Это стало для меня знаковым событием! Жизнь изменилась. Я решила стать косметологом, чтобы помогать другим людям, у которых есть такие же проблемы.



1

2

3

4

5

6

7

8

9

КОРРЕКЦИЯ ГИПЕРПИГМЕНТАЦИИ

ДОМАШНИЙ УХОД

1. Мягкий очищающий гель Bio Phyto Mild Facial Cleanser – утром и вечером.
2. Освежающий тоник Bio Phyto Refreshing Toner.
3. Восстанавливающий тоник Illustrious Toner.
4. Осветляющая сыворотка «Абсолютное сияние» Illustrious Absolute Bright.
5. Дневной крем SPF 50 Illustrious Day Cream SPF 50.
6. Интенсивно увлажняющий крем Forever Young Moisture Fusion Cream – вечером.
7. Растительный пилинг облепченный Bio Phyto Herbal Complex.
8. Осветляющая маска Illustrious Mask.
9. Пилинговое мыло Rose de Mer Peeling Soap – 2 раза в неделю.

ОСНОВНЫЕ ПОКАЗАНИЯ

Гиперпигментация, повышенное выделение себума.

КОЛИЧЕСТВО И ПОСЛЕДОВАТЕЛЬНОСТЬ ПРОЦЕДУР

1

Пилинг **Rose de Mer** – 3 процедуры, 1 раз в 28 дней.

2

Unstress – 3 процедуры, через 1 неделю после каждой процедуры пилинга.


3

Illustrious – 4 процедуры, 1 раз в 2 недели.



Клинический анамнез

ДО



Результаты работы

ПОСЛЕ

ОПИСАНИЕ

Клиентка, 36 лет, обратилась с жалобой на гиперпигментацию и повышенное выделение кожного сала. Гиперпигментация появилась 5 лет назад и с каждым годом усугублялась, пятна стали ярче. Кожа сильно блестит из-за гиперпродукции сальных желез. В работе применили пилинг Rose de Mer, линии Unstress и Illustrious, назначен домашний уход.

РЕЗУЛЬТАТ

Работа продолжалась 6 месяцев. Результаты стали видны уже после второй процедуры. Цвет кожи стал равномерным, пигмент посветлел, нормализовалось выделение себума.

УЗЕЛКОВО-КИСТОЗНОЕ АКНЕ, КОРРЕКЦИЯ ПОСТАКНЕ-ЯВЛЕНИЙ

2023

ОСНОВНЫЕ ПОКАЗАНИЯ

Жирная, проблемная кожа, воспалительные элементы, единичные кисты, рубцы и застойные явления в виде пятен.

КОЛИЧЕСТВО И ПОСЛЕДОВАТЕЛЬНОСТЬ ПРОЦЕДУР

1

Unstress – 2 процедуры, 1 раз в 10-14 дней (с целью избавления от зуда и гиперемии).

2

Comodex в сочетании с **Rose de Mer** – 4 процедуры, 1 раз в 10-14 дней (для удаления инфильтратов и уменьшения воспаления).

3

Пилинг **Rose de Mer** – 4 процедуры, 1 раз в 28 дней (для улучшения рельефа кожи).



ОПИСАНИЕ

Клиентка, 23 года, обратилась по поводу стойких воспалительных высыпаний на лице, жирного блеска, зуда, гиперемии, рубцов постакне. На тот момент девушка уже 8 лет безуспешно боролась с вышеперечисленными проблемами.

РЕЗУЛЬТАТ

Через 8 месяцев лечения наметилось явное улучшение, исчезли признаки воспаления, ушли застойные явления, а также покраснения в местах узелков. Кожа спокойная (без воспалений) и светлая.

ДОМАШНИЙ УХОД

1. Очищающий мусс-комфорт Unstress Comfort Cleansing Mousse.
2. Стабилизирующий тоник Unstress Stabilizing Toner.
3. Увлажняющая восстанавливающая сыворотка Comodex Hydrate & Restore Serum.
4. Матирующий защитный крем SPF 15 Comodex Mattify & Protect Cream.
5. Постпилинговый защитный крем (шаг 5) Rose de Mer Post Peeling Cover Cream.
6. Пилинговое мыло Rose de Mer Peeling Soap.
7. Обновляющая сыворотка-восстановление Comodex Renew & Repair Night Treatment.
8. Успокаивающая себорегулирующая маска Comodex Soothe & Regulate Mask.

UNSTRESS

Unstress Comfort Cleansing Mousse

Очищающий мусс-комфорт

CHR766

200 мл

Деликатный этап ежедневного очищения кожи: бережно удаляет поверхностные загрязнения и остатки макияжа. Оказывает противовоспалительное и успокаивающее действие, нормализует pH. Активные компоненты мусса позволяют поддерживать естественный уровень увлажнения кожи, придают коже мягкость и эластичность.

Подходит для сухой, обезвоженной, поврежденной и чувствительной кожи. Обеспечивает ей чистоту и комфорт, не стягивая. Обладает приятным ароматом.

ТИП КОЖИ

Жирная

Нормальная

Сухая

Комбинированная

Любой тип

ЭСТЕТИЧЕСКАЯ ПРОБЛЕМА

Сухость

Шелушение

Чувствительная кожа

ЭФФЕКТ СРЕДСТВА

Снятие раздражения

Очищение

Увлажнение

ПРИМЕНЕНИЕ

Нанести и распределить препарат по увлажненной коже. Проработать легкими массажными движениями, затем смыть теплой водой. Подходит для области вокруг глаз.

АКТИВНЫЕ ИНГРЕДИЕНТЫ

Глицерин, пантенол, молочная кислота, центелла азиатская, экстракт листьев зеленого чая, алоэ вера, кокосовая кислота, фруктоза, ниацинамид (В3), мочевина, биофлавоноиды, экстракт брокколи.

1



2



3



4



5



6



7



8





АНГЕЛИНА УРАЛЕВА

г. Мытищи (Московская область)

Косметолог

МОЙ ЛЮБИМЫЙ ПРОДУКТ

Очищающий гель Comodex Clean & Clear Cleanser. Он бережно и тщательно очищает кожу, отлично пенится, обладает приятным ароматом, регулирует выработку себума. Часто назначаю своим клиентам этот гель в домашний уход для умывания в комплексной терапии акне.



МОЯ ИСТОРИЯ

В 2018 году начала заниматься лазерной эпиляцией, примерно, через год сформировалась клиентская база, заработало сарафанное радио. Клиенты стали все чаще задавать мне вопросы: «А чем вы еще занимаетесь?», «Какие процедуры делаете?» Я понимала, что они мне доверяют: видят результат от процедуры и мое доброжелательное отношение, им очень комфортно находиться в моем обществе. Нередко приходили люди с высыпаниями на лице, с акне, пигментацией, гиперкератозом, обезвоженной кожей... Мне искренне хотелось им помочь, что-то посоветовать. На тот момент я уже сама пользовалась косметикой Christina и была влюблена в линию Comodex.

И вот настал день, когда я позвонила в Учебный центр NICKOL – через месяц у меня уже был Золотой диплом, 2 полноценные линии в работе, брендирование кабинета и, конечно, первые клиенты!

ЗА ЧТО Я ЛЮБЛЮ СВОЮ ПРОФЕССИЮ

Я считаю: нет лучше профессии, чем косметолог! Мы делаем женщин красивыми! Когда нравится свое отражение в зеркале, они становятся уверенными в себе и счастливыми. Работа приносит мне удовлетворенность и удовольствие. Это возможность бесконечно развиваться и совершенствоваться, косметология не стоит на месте и требует от специалиста постоянного обновления знаний.

МОЯ МЕЧТА

Мечтаю дарить красоту, молодость и счастье людям! Моя цель – открыть клинику / сеть косметологических клиник и продолжать активно сотрудничать с брендом Christina. Проводить консультации и тренинги для пациентов по домашнему и профессиональному уходу за кожей!

ПОЧЕМУ Я ВЫБИРАЮ КОСМЕТИКУ CHRISTINA?

Я выбираю косметику Christina, потому что в составе продуктов используется качественное сырье, множество растительных компонентов. Убедилась на личном опыте, что Christina действительно работает. Я доверяю бренду, а мои клиенты получают превосходный результат и с удовольствием приходят на процедуры.



1



2



3



4



5

КОРРЕКЦИЯ АКНЕ, ПОСТАКНЕ-ЯВЛЕНИЙ

ДОМАШНИЙ УХОД

1. Очищающий гель Comodex Clean & Clear Cleanser – 2 раза в день (ежедневное очищение).
2. Балансирующий тоник Comodex Purify & Balancer Toner – 2 раза в день (дополнительное очищение и тонизация).
3. Защитный матирующий крем Comodex Mattify & Protect Cream SPF 15 – ежедневно.
4. Гель для локальной коррекции Comodex Correct & Prevent Gel – для коррекции пустулезных высыпаний.
5. Пилинговое мыло Rose de Mer Peeling Soap – еженедельно.

ОСНОВНЫЕ ПОКАЗАНИЯ

Проблемная кожа с себореей смешанного типа, осложненная гиперкератозом, акне, постакне (расширенные поры, застойные пятна, рубцы).

КОЛИЧЕСТВО И ПОСЛЕДОВАТЕЛЬНОСТЬ ПРОЦЕДУР

- 1 **Comodex** – 2 процедуры, 1 раз в 2-3 недели.
- 2 **Rose de Mer** – 6 процедур, 1 раз в 4-6 недель.
- 3 **Unstress** – 1 процедура (после 1-й процедуры пилинга).



Клинический анамнез

ДО



Результаты работы


ПОСЛЕ

ОПИСАНИЕ

Клиент (24 года) обратился с проблемой акне. В домашних условиях не удавалось справиться с постоянными папуло-пустулезными высыпаниями и следами постакне. Провели атравматичную чистку лица на Comodex: препараты линии успешно устраняют выработку секретов сальных желез, уменьшают поры, раздражение и покраснение кожи. Через 2 недели ситуация улучшилась, начали работу с рубцами с помощью пилинга Rose de Mer. Он стимулирует процесс обновления клеток, нормализует работу сальных желез, лечит угревую сыпь, выравнивает цвет, осветляет рубцы и шрамы. Вместе с комплексом эстетических процедур была назначена диета, пробиотические препараты для регуляции деятельности желудочно-кишечного тракта, комплекс витаминов, аутогемотерапия.

РЕЗУЛЬТАТ

Фото были сделаны с разницей в 8 месяцев. Отмечается выраженная положительная динамика коррекции акне и постакне-явлений. Цвет кожи выровнялся, нормализовалась себорегуляция, уменьшились папуло-пустулезные высыпания и гиперкератоз, застойные пятна стали менее выраженными, поры – менее заметными, значительно сгладились рубцы. У клиента улучшилось качество жизни, появилась уверенность в себе.



НАТАЛЬЯ ФИЦУКОВА

г. Ейск

Косметолог

МОЙ ЛЮБИМЫЙ ПРОДУКТ

Самый любимый продукт Christina, который никогда ни на что не променяю, – это Освежающий тоник Bio Phyto Refreshing Toner. Долгие годы каждое утро люблю не протирать лицо диском, а распылять средство на лицо.



МОЯ ИСТОРИЯ

На момент поступления в медицинский колледж я уже знала, кем в итоге хочу стать. После окончания прошла обучение по косметологии и сразу начала работать. Пришлось, правда, прерваться на декрет: я родила троих детей. В 2018 году вернулась к любимому делу и работаю по сей день непрерывно.

ЗА ЧТО Я ЛЮБЛЮ СВОЮ ПРОФЕССИЮ

Я родилась косметологом! Уже в 9 лет всем делала маски по народным рецептам. С юности сама подбирала себе уход. Люблю изучать составы в средствах. И, конечно же, мне нравится помогать своим клиентам решать их проблемы и после этого видеть их счастливые лица. Это самая лучшая благодарность за проделанную работу.

МОЯ МЕЧТА

Профессиональная мечта – преобразить как можно больше лиц женщин, мужчин, подростков. Чтобы они стали счастливее и увереннее в себе.

Когда клиент счастлив, на его лице появляется улыбка от результата, я тоже счастлива. В этом и заключается смысл моей работы!

ПОЧЕМУ Я ВЫБИРАЮ КОСМЕТИКУ CHRISTINA?

Изначально решила на ней работать, даже не видя еще «Золотых сборников». И интуиция меня не подвела: в этом бренде есть все для решения любой проблемы.



1

2

3

4

5

6

7

8

ДОМАШНИЙ УХОД

1. Мягкий очищающий гель
Bio Phyto Mild Facial Cleanser –
утром и вечером.
2. Освежающий тоник
Bio Phyto Refreshing Toner – утром.
3. Матирующий защитный крем
SPF 15 Comodex Mattify & Protect
Cream SPF 15 – днем.
4. Очищающий балансирующий
тоник Comodex Purify & Balance
Toner – вечером.
5. Балансирующий крем
Bio Phyto Balancing Cream –
вечером.
6. Пилинговое мыло Rose de Mer
Peeling Soap – 1-2 раза в неделю.
7. Успокаивающая
себорегулирующая маска
Comodex Soothe Regulate Mask –
1-2 раза в неделю.
8. Маска красоты на основе морских
трав для чувствительной кожи
«Азулен» Sea Herbal Beauty Mask
Azulene for sensitive skin – 1-2 раза
в неделю.

АКНЕ II-III СТЕПЕНИ

ОСНОВНЫЕ ПОКАЗАНИЯ

Комедоны, папулы и пустулы.

КОЛИЧЕСТВО И ПОСЛЕДОВАТЕЛЬНОСТЬ ПРОЦЕДУР

1

Unstress – 1 процедура.

2

Comodex – 4 процедуры,
1 раз в 2 недели.

3

Comodex (+ чистка лица локально) –
1 процедура.

4

Comodex – 2 процедуры, 1 раз в месяц.



Клинический анамнез

ДО



Результаты работы

ПОСЛЕ

ОПИСАНИЕ

Юноша, 15 лет, обратился с болезненными высыпаниями на лице, начали образовываться рубцы. Усугубляли ситуацию регулярные занятия спортом (грязные руки и инвентарь).

РЕЗУЛЬТАТ

В результате проделанной работы прошел воспалительный процесс, исчезли папулы, пустулы и постакне-пятна, рубцы начинают сглаживаться. Пациент доволен, продолжает придерживаться рекомендаций по домашнему уходу.



МИЛЕНА ХУРЦАЕВА

г. Москва

- Врач-дерматолог
- Косметолог
- Сертифицированный тренер Christina



МОЙ ЛЮБИМЫЙ
ПРОДУКТ

МОЯ ИСТОРИЯ

Мне всегда было интересно изучать кожу. Поэтому выбор дерматологии как специальности был очевиден. Выясняя причину и решая последствия кожных болезней, я всегда стремилась добиться положительного результата и вернуть коже здоровье, сияние и красоту. Особое внимание уделяла реабилитации и профилактике заболеваний. Позже это качество определило новое направление в моей практике – эстетическая медицина, которая на протяжении многих лет является моим призванием и хобби. Как врач-дерматолог, я продолжаю решать проблемы, связанные со здоровьем кожи, как истинный эстет в медицине, забочусь о ее красоте и качестве. Косметология заставляет меня постоянно совершенствоваться, искать ответы и новые пути решения разных эстетических проблем, обмениваться накопленным опытом, перенимать его у других.

ЗА ЧТО Я ЛЮБЛЮ СВОЮ ПРОФЕССИЮ

Я люблю свою профессию за возможность постоянно совершенствоваться, быть в курсе новых тенденций в лечении и коррекции эстетических проблем. Люблю свою работу за вечный драйв и многозадачность, за возможность творить красоту и бороться за молодость.

МОЯ МЕЧТА

Моя профессиональная мечта – открыть когда-нибудь новый способ или средство для омоложения. А если серьезно, то в дальнейшем хотелось бы стремиться к поиску новых методов в борьбе со старением.

ПОЧЕМУ Я ВЫБИРАЮ КОСМЕТИКУ CHRISTINA?

Почему мой выбор Christina? С ней все понятно и просто, у косметики разнообразные и богатые составы. В бренде 9 профессиональных линий на любой возраст, проблему и тип кожи. Для косметолога это возможность добиться отличных результатов!



УСТРАНЕНИЕ ВОСПАЛИТЕЛЬНЫХ ЭЛЕМЕНТОВ И КОРРЕКЦИЯ ГИПЕРПИГМЕНТАЦИИ В ОБЛАСТИ СПИНЫ

ДОМАШНИЙ УХОД

Набор для постпилингового ухода
Rose de Mer Post-Peel kit.

ОСНОВНЫЕ ПОКАЗАНИЯ

Наличие воспалительных элементов и очагов гиперпигментации.

КОЛИЧЕСТВО И ПОСЛЕДОВАТЕЛЬНОСТЬ ПРОЦЕДУР

1

Пилинг **Rose de Mer** – 3 процедуры, 1 раз в месяц (последняя процедура запланирована, но на момент фотопротоколирования не проведена).



МОЙ ЛЮБИМЫЙ ПРОДУКТ

Подтягивающий крем Silk UpLift Cream. Он нужен с момента даже самых незначительных проявлений увядания кожи, быстро возвращает ей гладкость, упругость и шелковистость. Мне нравятся средства с интересным и богатым составом. Это как раз такой продукт: гидролизированные протеины кунжута и рисовых отрубей, витамины группы В, экстракт корней цимицифуги, лимонная кислота, растительные

экстракты, увлажняющие компоненты, антиоксиданты. Активные ингредиенты восстанавливают коллагеновые волокна, сокращают морщинки, выравнивают текстуру, повышают тонус и эластичность, оптимизируют гидробаланс, успокаивают, устраняют застой лимфы, выравнивают и немного осветляют цвет кожи. Я называю этот крем универсальным, у него легчайшая текстура, которая понравится каждому, независимо от типа кожи. Поэтому рекомендую его практически каждому – в любое время суток.



Клинический анамнез

ДО



Результаты работы

ПОСЛЕ

ОПИСАНИЕ

Пациент с жалобами на высыпания и пятна в области спины, особенно в верхней части и межлопаточной зоне. Ухаживать за спиной удается с трудом, поэтому воспалительные элементы на коже появляются регулярно. На основании анамнеза и клинической картины был проведен пилинг Rose de Mer (уровень EPI-1). Был запланирован курс процедур, поэтому первый раз пилинг проведен в легком варианте. Пациентка не испытывала дискомфортных ощущений во время и после процедуры. Получили незначительное шелушение, зато стойкий противовоспалительный эффект: элементы подсушились, значительно сократилось их количество. Впоследствии была проведена повторная процедура пилинга (EPI-1), на этот раз трение было более интенсивным. Рекомендована еще 1 процедура пилинга через 1 месяц.

РЕЗУЛЬТАТ

Ожидаемый результат от процедуры Rose de Mer – выравнивание кожных покровов, осветление пигментных пятен, уменьшение воспалительных элементов.



МАРИЯ ЧЕПЕЛЕВСКАЯ

г. Вильнюс, Литва

- Косметолог
- Сертифицированный тренер Christina

МОЙ ЛЮБИМЫЙ ПРОДУКТ

Крем «Заатар» Bio Phyto Zaatar Cream. Когда я жила в Англии, из-за влажного климата и стресса у меня развился атопический дерматит. Очаги и участки повреждения были заметны не только на лице, но и на волосистой части головы, и по всему телу. Прошла стероидную терапию, гомеопатическое лечение, но результаты были временными. На один из поврежденных участков я нанесла «Заатар». Положительный результат был замечен на третьи сутки. За полгода избавилась от этого недуга. Если желаете вылечить атопический дерматит клиента, рекомендуем использовать «Заатар».



МОЯ ИСТОРИЯ

Я – сертифицированный тренер Christina, владею различными техниками массажа. В сфере косметологии уже 15 лет. 5 лет жила и работала в Великобритании. Еще до переезда в Англию была знакома с косметикой Christina. Поэтому там мне ее очень не хватало, хоть и работала с другими известными брендами косметики и занималась аппаратной косметологией.

Когда вернулась домой, в Вильнюс, была очень рада возобновить работу с Christina, потому что только этот бренд позволяет решить множество эстетических проблем кожи.

ЗА ЧТО Я ЛЮБЛЮ СВОЮ ПРОФЕССИЮ

Моя профессия – дело всей моей жизни. Люблю то, что делаю!

Люблю помогать своим клиентам заботиться о своей красоте, решать различные эстетические проблемы кожи, а самое главное – находить причины их возникновения и пути их лечения.

Все мы прекрасно знаем, что кожа – самый большой орган. Важно, чтобы она была здоровой и сияющей. Визитная карточка каждого косметолога – ухоженная, чистая, сияющая кожа.

МОЯ МЕЧТА

Никогда не останавливаться на достигнутом. Индустрия красоты никогда не стоит на месте и быстро развивается.

ПОЧЕМУ Я ВЫБИРАЮ КОСМЕТИКУ CHRISTINA?

Именно благодаря Christina я все время совершенствуюсь. Эта косметика – результат научных разработок. Все активные компоненты подобраны таким образом, чтобы быстро и эффективно решать поставленные задачи. И пошаговая система применения – это очень удобно!



1



2



3



4



5



6



7



8

ЛЕЧЕНИЕ УГРЕВОЙ БОЛЕЗНИ

ДОМАШНИЙ УХОД

1. Мягкий очищающий гель Bio Phyto Mild Facial Cleanser и Освежающий тоник Bio Phyto Refreshing Toner – для ежедневного очищения утром.
2. Очищающий гель Comodex Clean & Clear Cleanser и Очищающий балансирующий тоник Comodex Purify & Balance Toner – для ежедневного очищения вечером.
3. Регенирирующие увлажняющие капли с гиалуроновой кислотой «Тераскин» Line Repair + HA Concentrate – для ежедневного увлажнения утром.
4. Балансирующий крем Bio Phyto Balancing Cream – ежедневно утром.
5. Постпилинговый защитный крем Rose de Mer Post Peeling Cover Cream – ежедневно.
6. Увлажняющая восстанавливающая сыворотка Comodex Hydrate & Restore Serum – для ежедневного увлажнения вечером.
7. Ночная обновляющая сыворотка-восстановление Comodex Renew & Repair Night Treatment – 2 раза в неделю на ночь (для себорегуляции и снятия воспаления).
8. Нормализующий ночной крем Bio Phyto Normalizing Night Cream – ежедневно вечером.

ОСНОВНЫЕ ПОКАЗАНИЯ

Комедоны, угревая сыпь, незначительное количество пустул, тусклость кожи.

КОЛИЧЕСТВО И ПОСЛЕДОВАТЕЛЬНОСТЬ ПРОЦЕДУР

1

Comodex – 3 процедуры,
1 раз в 3 недели.

2

Пилинг **Rose de Mer** – 2 процедуры,
1 раз в 4 недели.

3

Illustrious – 2 процедуры,
1 раз в 5 недель.



Клинический анамнез

ДО



Результаты работы

ПОСЛЕ

ОПИСАНИЕ

Клиентка, 27 лет, с проявлениями акне на фоне гормонального сбоя. На коже лица, шеи, спины присутствует угревая сыпь и воспалительные элементы. Кожа тусклая и обезвоженная вследствие неправильного ухода. Присутствует незначительная пигментация с постакне-пятнами. Терапия направлена на уменьшение воспалительных элементов, увлажнение кожи, выравнивание рельефа и тона.

РЕЗУЛЬТАТ

На фото «до/после», сделанных с разницей в 3 месяца, можно заметить улучшения. Кожа осветлилась, стала увлажненной и сияющей, выровнялся рельеф. Значительно уменьшилось количество воспалительных элементов, сузились поры, устранены постакне-явления, нормализовалась секреция себума.



ЮЛИЯ ЧЕРНОВА

г. Москва

Косметолог

МОЙ ЛЮБИМЫЙ ПРОДУКТ

Противокуперозная маска Bio Phyto Anti Rougeurs Mask. У меня чувствительная кожа, эта маска уменьшает красноту. При использовании 1-2 раза в неделю кожа становится свежее и светлее, капилляры «прячутся». Если использовать маску после Пилингового мыла Rose de Mer Peeling Soap, кожа становится фарфоровой. Это моя процедура «на выход»! В жару использую эту маску перед тем, как пойти на улицу: очень освежает лицо и убирает воспаления.



МОЯ ИСТОРИЯ

Мечтала стать косметологом с детства: у мамы была проблемная кожа, мне очень хотелось помочь. Пока мама была на процедурах, я ждала и наблюдала. Дома играла в косметолога: делала куклам чистки и наносила маски. Я получила образование биолога-химика, также параллельно медицинское, работала в салоне, потом в клинике, в итоге стала самостоятельным специалистом. У меня уже 11 лет опыта, много довольных пациентов. Весной 2020 года заняла второе место в конкурсе NICKOL на лучший аккаунт в социальных сетях. И не собираюсь останавливаться на достигнутом!

ЗА ЧТО Я ЛЮБЛЮ СВОЮ ПРОФЕССИЮ

За счастливые глаза своих пациентов. За то, что вижу результат, от которого человек становится спокойнее, увереннее в себе и радостнее.

За здоровую, чистую и сияющую кожу. Обожаю подбирать индивидуально домашний уход! Работа приносит удовольствие, теплые слова, искренние эмоции и даже обнимашки после процедур. Если бы мне снова нужно было выбрать профессию, то это была бы профессия косметолога.

МОЯ МЕЧТА

Чтобы грамотных и заботливых специалистов становилось больше! Моя цель – передавать свои знания и умения начинающим специалистам, делиться тонкостями работы на косметике Christina и накопленным за годы работы опытом.

ПОЧЕМУ Я ВЫБИРАЮ КОСМЕТИКУ CHRISTINA?

Потому что она эффективная, широкий выбор линий для работы в кабинете и для назначения в домашний уход. Можно подобрать под любой запрос и увидеть шикарный результат! Приятно, что бренд не стоит на месте, развивается. Благодаря Christina я стала востребованным специалистом.



1



2



3



4

КОРРЕКЦИЯ АКНЕ И ПОСТАКНЕ-ЯВЛЕНИЙ

ДОМАШНИЙ УХОД

1. Натуральный очищающий гель для всех типов кожи Fresh Pure & Natural Cleanser.
2. Освежающий тоник Bio Phyto Refreshing Toner.
3. Увлажняющая восстанавливающая сыворотка Comodex Hydrate & Restore Serum.
4. Балансирующий крем Bio Phyto Balancing Cream.

ОСНОВНЫЕ ПОКАЗАНИЯ

Жирная кожа,
папуло-пустулезные угри

КОЛИЧЕСТВО И ПОСЛЕДОВАТЕЛЬНОСТЬ ПРОЦЕДУР

1

Comodex – 3 процедуры,
1 раз в 3-4 недели.

2

Bio Phyto – 4 процедуры,
1 раз в 2 недели.

3

Пилинг **Rose de Mer** – 2 процедуры,
1 раз в 4 недели.

4

Illustrious – 2 процедуры,
1 раз в 2 недели.

5

Line Repair – 2 процедуры,
1 раз в 2 недели.



Клинический анамнез

ДО



Результаты работы

ПОСЛЕ

ОПИСАНИЕ

Клиентка с жирной кожей, 27 лет, впервые столкнулась с акне в июле 2021 года. Причина неизвестна, анализы в норме, обследования у других специалистов ничего не выявили. Девушка постоянно работает в маске, домашний уход отсутствует. Обратилась в сентябре 2021 года, самостоятельных попыток решения проблемы не предпринимала

РЕЗУЛЬТАТ

Кажется, что на фото «после» наложили фильтр, настолько хороший результат мы получили. Папуло-пустулезные элементы исчезли, следов постакне и рубцов не осталось. Кожа стала ровнее и светлее, выглядит посвежевшей.



ЕКАТЕРИНА ЧЕРНЫШОВА

г. Киров

Врач-косметолог

МОЙ ЛЮБИМЫЙ ПРОДУКТ

Дневной крем «Сияние и упругость» Line Repair Glow Radiance Firm Day. Этот крем прекрасен во всем: и его уникальный состав, обогащающий кожу кислородом и интенсивно увлажняющий, и его универсальность, что можно использовать хоть утром, хоть вечером. И, конечно же, его неповторимый сияющий финиш, который моментально делает кожу космически красивой!



МОЯ ИСТОРИЯ

Еще во время учебы в школе я твердо решила, что хочу стать косметологом, тогда грезилась об инъекционной и аппаратной косметологии. Как и мечтала, поступила в медицинский университет, получила образование врача и вдруг поняла, что инъекциями заниматься совсем не хочу, а получаю огромное удовольствие от процедур ухода и массажа лица, теперь я специализируюсь именно на них. Клиенты меня любят за то, что отношусь к ним нежно и бережно, «без уколов»! При этом придерживаюсь принципа «красота через здоровье». И результаты нашей совместной работы (без лишней скромности) потрясающие!

ЗА ЧТО Я ЛЮБЛЮ СВОЮ ПРОФЕССИЮ

За возможность дарить женщинам положительные эмоции, радость, удовольствие от процесса и от результата. За возможность поддерживать красоту и здоровье клиентов бережно. За то, что я сама кайфую от процесса и заряжаю позитивной энергией своих клиентов. И за возможность совершенствоваться и узнавать новое!

МОЯ МЕЧТА

Моя миссия и цель на сегодняшний день – создать вокруг себя комьюнити девушек, которые любят заботиться о себе, при этом поддерживают свою молодость и красоту не только внешне, но и изнутри, через оздоровление организма. Это большое счастье, когда я могу помочь другим стать увереннее в себе, счастливее и зарядиться энергией для жизни!

ПОЧЕМУ Я ВЫБИРАЮ КОСМЕТИКУ CHRISTINA?

Christina – это выбор тех, кто тщательно вникает в проблемы клиента и хочет решить их максимально эффективно. Это лучшие инструменты работы под любой запрос клиента. Это качество, всегда прекрасный результат уже после первой процедуры. Бренд Christina для меня – это удовольствие от процесса и от результата работы, поэтому он является основой моей успешности как косметолога.



1




2



3



4



5



6



7



8

КОРРЕКЦИЯ ВОЗРАСТНЫХ ИЗМЕНЕНИЙ И КУПЕРОЗА НА КОЖЕ 50+

ДОМАШНИЙ УХОД

1. Нежное очищающее молочко Wish Gentle Cleansing Milk – каждый день утром и вечером.
2. Очищающий тоник Wish Purifying Toner – ежедневно.
3. Дневной крем SPF 12 Wish Day dream Cream SPF 12 – каждый день утром.
4. Сыворотка для сокращения морщин «Абсолютная уверенность» Wish Absolute Confidence Expression Wrinkle Reduction – каждый день вечером.
5. Ночной крем Wish Night Cream – каждый день вечером.
6. Ночной крем для кожи вокруг глаз Wish Night Eye Cream – для зоны глаз.
7. Скраб-эксфолиатор Wish Exfoliating Scrub – 1 раз в неделю.
8. Интенсивная питательная маска Wish Deep Nourishing Mask – 1 раз в неделю.

ОСНОВНЫЕ ПОКАЗАНИЯ

Комбинированная кожа, позднее старение, деформационно-отечный тип, возрастные изменения, пигментация, сухость, признаки фотостарения.

КОЛИЧЕСТВО И ПОСЛЕДОВАТЕЛЬНОСТЬ ПРОЦЕДУР

1

Bio Phyto – 1 процедура.

2

Wish – 3 процедуры, 1 раз в 2 недели.

Дополнительно клиент соблюдает питьевой режим и применяет БАДы: омега-3, витамин D и йод.



Клинический анамнез

ДО



Результаты работы

ПОСЛЕ

ОПИСАНИЕ

Женщина, 56 лет, обратилась с жалобами на жирный блеск в зоне лба и щек, а также сухость, шелушение, чувство стянутости кожи после умывания, пигментацию в области щек и лба, статические морщины в области лба, межбровья, век и в носогубной области, купероз в области щек, носа и подбородка. Клиент отмечает акнеподобные высыпания в подростковом возрасте. В данном случае процедурой выбора стала Wish. Линия разработана для решения таких проблем, как возрастные изменения в период менопаузы, купероз и фотостарение. Препараты стимулируют процессы обновления эпидермиса, неколлагеногенез, подавляют меланогенез и увлажняют кожу.

РЕЗУЛЬТАТ

По результатам на фото (2 месяца работы) заметен результат в виде разглаживания рельефа, осветления кожи, уменьшения купероза, сокращения выраженности морщин. Клиент отметил, что сухость теперь практически не проявляется. Для поддержания полученного результата рекомендовано продолжить салонные процедуры 1 раз в неделю, использовать назначенные препараты домашнего ухода и поддерживать здоровье изнутри.



МАРИЯ ШУСТРОВА

г. Санкт-Петербург

Косметолог

МОЙ ЛЮБИМЫЙ ПРОДУКТ

Мой любимчик среди салонных средств – это Стимулирующий детокс-лосьон Comodex Stimulate & Detox Solution. Без него не проходит ни одна чистка лица в моей студии. Он делает кожу «полированной» и сияющей, а также защищает от обострения воспалений после процедуры. Все мои клиенты обожают его и даже прозвали «ледяной огонь». Мне кажется, что на чистку лица некоторые приходят исключительно ради него!



МОЯ ИСТОРИЯ

Долгое время я работала медсестрой в больнице. Затем появилось огромное желание попробовать что-то новое, при этом тесно связанное с медициной, так и стала косметологом. Совмещала обе работы достаточно долго, но позже выбрала развиваться в новой профессии.

На сегодняшний день у меня своя студия красоты.

ЗА ЧТО Я ЛЮБЛЮ СВОЮ ПРОФЕССИЮ

Люблю свою профессию за многогранность, за бесконечное обучение и постоянное развитие. За огромные перспективы и невозможность стоять на одном месте. За шанс сделать людей чуточку моложе и счастливее. Приятно, когда из множества других мастеров выбирают именно меня и остаются со мной.

МОЯ МЕЧТА

Сделать свою студию максимально комфортной, снабдить ее лучшими аппаратами и косметикой для клиентов. Мне хочется, чтобы она стала еще более востребованной и популярной.

Еще я мечтаю стать успешным косметологом, выступать в качестве спикера на различных мероприятиях. Возможно, даже хочется когда-то открыть свою школу косметологии.

ПОЧЕМУ Я ВЫБИРАЮ КОСМЕТИКУ CHRISTINA?

Косметика, которой доверяю я и мои клиенты. Она действительно работает, это проверено временем и результатами. Радует большой ассортимент продуктов и для салонного, и для домашнего ухода.



1



2



3



4

КОРРЕКЦИЯ АКНЕ И ПОСТАКНЕ

ДОМАШНИЙ УХОД

1. Очищающий гель Comodex Clean & Clear Cleanser – ежедневно.
2. Увлажняющая восстанавливающая сыворотка Comodex Hydrate & Restore Serum – ежедневно.
3. Матирующий защитный крем с спф Comodex Mattify & Protect Cream SPF 15 – ежедневно утром.
4. Новая обновляющая сыворотка восстановление Comodex Renew & Repair Night Treatment – 2 раза в неделю.

ОСНОВНЫЕ ПОКАЗАНИЯ

Жирная кожа, комедоны, папулы, пустулы, застойные пятна, рубцы.

КОЛИЧЕСТВО И ПОСЛЕДОВАТЕЛЬНОСТЬ ПРОЦЕДУР

1

Comodex (с элементами механической чистки, но без использования скраба-эксфолиатора, в двух последних процедурах использован Отшелушивающий гоммаж для сияния кожи Muse Illuminating Gommage) – 7 процедур, 1 раз в 10-14 дней.

Назначено строгое соблюдение гигиены (частая смена белья, полотенца, антисептическая обработка телефона и т. д.), рекомендованы: диета с ограничением молочного и сахара, прием омега-комплекса.



Клинический анамнез

ДО



Результаты работы

ПОСЛЕ

ОПИСАНИЕ

Пациентка, 21 год, обратилась с жалобой на воспаления на лице и шее. Ранее никогда не посещала косметолога и не ухаживала за кожей дома. Решено было начать курс процедур Comodex (с выраженным противовоспалительным эффектом). Препараты обладают себорегулирующим, противовоспалительным и увлажняющим действием, нормализуют pH и борются с застойными явлениями.

РЕЗУЛЬТАТ

После первых процедур мы получили выраженное уменьшение самых крупных воспалений и уменьшение количества пустул. Затем перестали появляться новые воспаления. Начал выравниваться цвет и рельеф кожи, уменьшилось количество комедонов и милиумов, немного сузились поры, уменьшился жирный блеск. Стали постепенно рассасываться застойные пятна постакне. На фото промежуточный результат, благодаря всего 7 процедурам Comodex, выполненным в летний период времени.

NICKOL

nickol.ru

Москва,
ул. Б. Филевская, д. 16

+7 (495) 748-59-91
info@nickol.ru

Санкт-Петербург,
ул. Правды, д. 12/12

+7 (812) 644-65-07
spb.info@nickol.ru

nickol.kz

Алматы,
мкр. Керемет, д. 6 к. 20

+7 (701) 924-95-19
info@nickol.kz

TELEGRAM

@NICKOL_RUSSIA
@NICKOL_SPB

VK

@NICKOLRUSSIA
@NICKOL_SPB



@NICKOL_RUSSIABOT



WWW.CHRISTINACOSMETICS.RU

NICKOL
